



ΥΠΟΥΡΓΕΙΟ ΠΑΙΔΕΙΑΣ ΚΑΙ ΘΡΗΣΚΕΥΜΑΤΩΝ
ΕΡΕΥΝΗΤΙΚΟ ΙΝΣΤΙΤΟΥΤΟ
ΤΕΧΝΟΛΟΓΙΑΣ ΥΠΟΛΟΓΙΣΤΩΝ
ΚΑΙ ΕΚΔΟΣΕΩΝ ΔΙΔΑΚΤΙΚΩΝ ΒΙΒΛΙΩΝ



ΕΠ ΚτΠ
Χρηματοδότηση:
Ευρωπαϊκό Κοινωνικό Ταμείο:
75%
Εθνικοί Πόροι: 25%

Εκπαιδευτικό Υλικό για την
«Εφαρμογή του Κτηματολογίου»

Ανάδοχος: Ερευνητικό Ακαδημαϊκό Ινστιτούτο Τεχνολογίας Υπολογιστών

Μάρτιος 2008

Αναπτύχθηκε στο πλαίσιο υλοποίησης του Υποέργου 2
«Πρακτική Εκπαίδευση Εκπαιδευτικών Πληροφορικής»
της Πράξης «Δράσεις Επιμόρφωσης Εκπαιδευτικών Πληροφορικής»
της Κατηγορίας Πράξεων 1.2.2
«Επιμόρφωση εκπαιδευτικών και Πιστοποίηση»
του Μέτρου 1.2
«Εισαγωγή και Αξιοποίηση των Νέων Τεχνολογιών στην Εκπαίδευση»

Περιεχόμενα

1	Γενική περιγραφή	4
1.1	Η φιλοσοφία της Εφαρμογής.....	4
1.2	Η Έννοια του “Bundle” Εξοπλισμού	4
1.3	Οι Χρήστες της Εφαρμογής.....	5
1.4	Η Θέση – Κατάσταση του Εξοπλισμού	5
2	Πρόσβαση στην Εφαρμογή	6
2.1	Λογαριασμοί Χρηστών	6
3	ΚΑΤΑΓΡΑΦΗ ΕΞΟΠΛΙΣΜΟΥ	7
3.1	Συνδυασμός Νομού – Δήμου.....	8
4	Εξοπλισμός σχ. μονάδας.....	14
4.1	Εισαγωγή Εξοπλισμού Σχ. Μονάδας	14
4.2	Επεξεργασία Εξοπλισμού Σχ. Μονάδας.....	21
4.2.1	Τροποποίηση στοιχείων εξοπλισμού	22
4.2.2	Διαγραφή εξοπλισμού	23
4.3	Μεταφορά εξοπλισμού σε άλλη Σχ. Μονάδα	24
4.4	Αντιγραφή εξοπλισμού σε άλλη Σχ. Μονάδα.....	26
5	ΕΙΣΑΓΩΓΗ - ΕΠΕΞΕΡΓΑΣΙΑ.....	29
5.1	Εισαγωγή - Επεξεργασία Σύμβασης	29
5.2	Εισαγωγή - Επεξεργασία Είδους Εξοπλισμού.....	32

1 Γενική περιγραφή

1.1 Η φιλοσοφία της Εφαρμογής

Η εφαρμογή Κτηματολογίου αναπτύχθηκε με στόχο να καταγράψει το σύνολο του υπολογιστικού εξοπλισμού των σχολικών μονάδων της Α/θμιας και Β/θμίας Εκπ/σης της χώρας.

Είναι σημαντικό να γίνει μια πλήρης καταγραφή του εξοπλισμού που καταγράφεται στην εφαρμογή και στη συνέχεια η αντίστοιχη χρέωση του στη Σχ. Μονάδα που ανήκει. Έτσι πρέπει να δηλώνονται με ακρίβεια για κάθε εξοπλισμό που καταχωρείται στην εφαρμογή τα παρακάτω:

- το έργο στα πλαίσια του οποίου αποκτήθηκε,
- η σύμβαση του έργου από την οποία αγοράσθηκε,
- ο ανάδοχος – προμηθευτής της σύμβασης,
- η αναθέτουσα αρχή, δηλαδή ο αντισυμβαλλόμενος φορέας στη σύμβαση (εκτός του προμηθευτή),
- ο κατασκευαστής,
- το είδος – κατηγορία του εξοπλισμού,
- η πλήρης περιγραφή – ονομασία του εξοπλισμού, όπως αυτή δίνεται από τον κατασκευαστή του,
- το Serial Number του εξοπλισμού.

1.2 Η Έννοια του "Bundle" Εξοπλισμού

Ο υπολογιστικός εξοπλισμός που καταγράφει η συγκεκριμένη εφαρμογή έχει μια επιπλέον ιδιαιτερότητα διότι υπάρχουν είδη που ομαδοποιούνται μέσα σε άλλα είδη που καταγράφουμε. Πιο συγκεκριμένα, αν υποθέσουμε ότι καταγράφουμε έναν Η/Υ ως αυτόνομο είδος με την ονομασία του κατασκευαστή του, τότε χάνουμε σημαντικές πληροφορίες για τα επιμέρους συστατικά του μέρη, πχ. επεξεργαστή, μνήμη, σκληρό δίσκο, λειτουργικό σύστημα κλπ. Αυτή η δυνατότητα υλοποιείται στην εφαρμογή με την έννοια του "bundle" εξοπλισμού.

Στην πράξη, προκειμένου να καταγράψουμε έναν Η/Υ στο Κτηματολόγιο πρέπει να αναζητήσουμε πληροφορίες για τα ουσιαστά συστατικά μέρη του και συγκεκριμένα να καταγραφούν τουλάχιστον τα παρακάτω:

- επεξεργαστής

- σκληρός δίσκος
- μνήμη
- λειτουργικό σύστημα

Τέλος, επιλέγουμε το είδος του εξοπλισμού “bundle” που επιθυμούμε να εισάγουμε και προσθέτουμε τα είδη εξοπλισμού που τον συντελούν. Για παράδειγμα αν θέλουμε να καταχωρήσουμε μια κεντρική μονάδα ενός Η/Υ, θα πρέπει να επιλέξουμε το bundle “workstation”.

1.3 Οι Χρήστες της Εφαρμογής

Για τις ανάγκες του παρόντος έργου **πρόσβαση έχουν οι επιμορφωτές** που θα αναλάβουν τις επιτόπου επιμορφώσεις στα σχολικά εργαστήρια και θα καταγράψουν τον υπολογιστικό εξοπλισμό του σχολείου σε συνεργασία με τον υπεύθυνο του σχολικού εργαστηρίου..

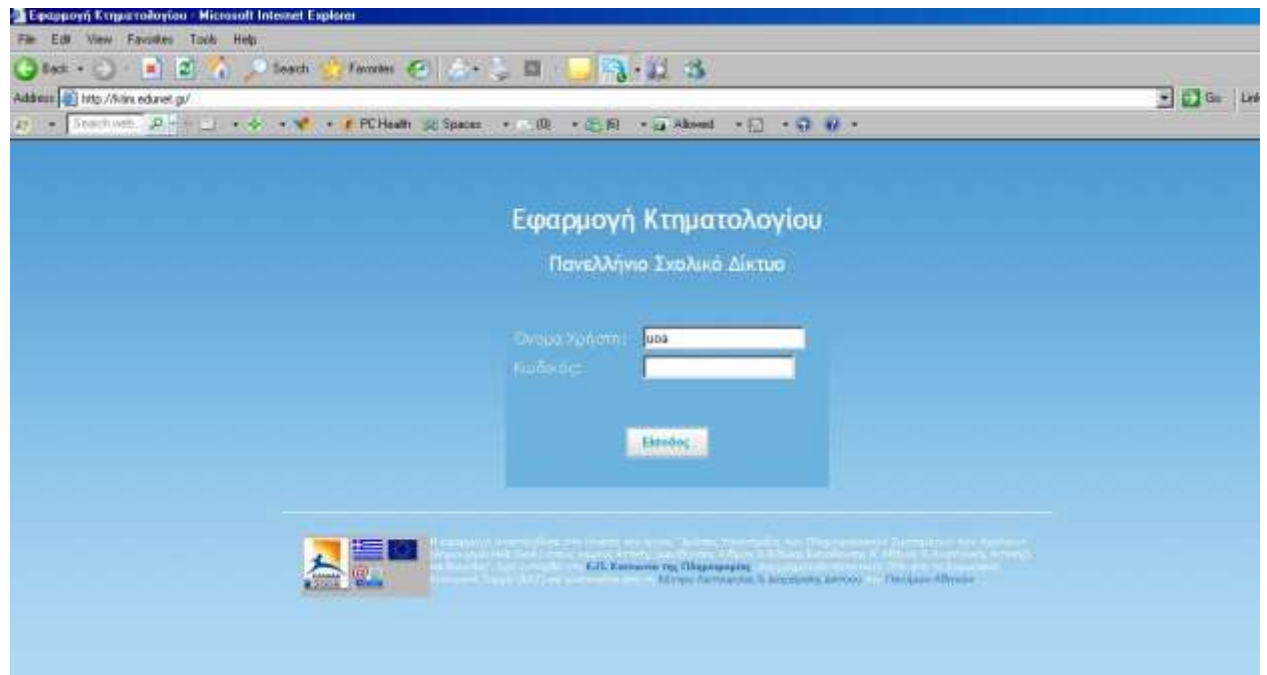
1.4 Η Θέση – Κατάσταση του Εξοπλισμού

Οποιοδήποτε είδος εξοπλισμού καταγράφεται στην εφαρμογή, μπορεί να χρεωθεί σε Σχ. Μονάδες που το κατέχουν. Η καταγραφή αυτή **αφορά τον υπολογιστικό εξοπλισμό που βρίσκεται στο χώρο του εργαστηρίου πληροφορικής του σχολείου και μόνον.**

2 Πρόσβαση στην Εφαρμογή

2.1 Λογαριασμοί Χρηστών

Οι χρήστες χρησιμοποιούν για την είσοδο τους στην εφαρμογή τον λογαριασμό που διαθέτουν στο ΠΣΔ για όλες τις υπηρεσίες, πχ. email, dialup κλπ. Έτσι μειώνεται η πολυπλοκότητα και η εφαρμογή ολοκληρώνεται αρμονικά με τις υπόλοιπες υπηρεσίες και εφαρμογές του ΠΣΔ. Στην επόμενη εικόνα φαίνεται η αρχική οθόνη πρόσβασης στην εφαρμογή.



3 ΚΑΤΑΓΡΑΦΗ ΕΞΟΠΛΙΣΜΟΥ

Σύμφωνα με τον κανονισμό λειτουργίας του ΣΕΠ ο υπεύθυνος του ΣΕΠ πρέπει να καταγράψει με σαφήνεια τον υπολογιστικό εξοπλισμό που βρίσκεται στο χώρο του εργαστηρίου στην υπηρεσία του Κτηματολογίου του Πανελληνίου Σχολικού Δικτύου. Στη διαδικασία καταγραφής ο Υπ. ΣΕΠ καλόν είναι να συμβουλευτεί και το βιβλίο υλικού με σκοπό την καταγραφή των υλικών με την ορθή τους ονομασία αλλά και τα στοιχεία από το System Properties του κάθε υπολογιστή σε περίπτωση που μπορεί να έχουν γίνει επιμέρους αλλαγές στα είδη εντός του υπολογιστή (π.χ αλλαγή σκληρού, αναβάθμιση μνήμης κλπ).

Ο τηλεπικοινωνιακός εξοπλισμός του εργαστηρίου (rack - router - hub- modem- ATA) ,δεδομένου ότι τον έχουν προμηθεύσει κατά κύριο λόγο οι ΦΥ του ΠΣΔ, δεν χρειάζεται να καταγραφεί διότι έχει γίνει μαζική εισαγωγή των προϊόντων από τους ίδιους τους φορείς. Στην περίπτωση του έργου "Πρόσκληση 105 : Ευρυζωνική αναβάθμιση των σχολικών και διοικητικών μονάδων του ΥΠΕΠΘ" είναι υπεύθυνοι οι ΦΥ για την μαζική εισαγωγή του εξοπλισμού που αφορά τις αναβαθμίσεις των ISDN τηλ κυκλωμάτων σε ADSL 2048/256.

Ο υπόλοιπος εξοπλισμός που πρέπει να εισαχθεί αφορά τους υπολογιστές (server - client) που βρίσκονται στο χώρο του εργαστηρίου και τα περιφερειακά (printer - scanner).

Η υπηρεσία του Κτηματολογίου στην παρούσα φάση συντηρεί την πληροφορία για υπολογιστικό εξοπλισμό που έχει προέρθει από Συμβάσεις Έργων Κεντρικής Προμήθειας ή έργα Αυτοχρηματοδοτήσεων. Για το λόγο αυτό θα πρέπει να ελεγχθεί αρχικά η ορθότητα της υπάρχουσας πληροφορίας και στη συνέχεια ο υπεύθυνος να προχωρήσει στην εισαγωγή τυχόν επιμέρους εξοπλισμού που δεν προέρχεται από κεντρικές Προμήθειες ή Αυτοχρηματοδοτήσεις σχ. μονάδων αλλά από προμήθεια με ίδιους πόρους της μονάδας ή από δωρεές.

Η διαδικασία που πρέπει να πραγματοποιηθεί είναι η ακόλουθη:

1. Αρχικά ο υπεύθυνος πρέπει να πλοηγηθεί μέσω του συνδέσμου <http://inventory.edunet.gr> με τον επίσημο λογαριασμό του σχολείου για να ελέγξει τον καταγεγραμμένο εξοπλισμό του σχολείου του στο κτηματολόγιο.
2. Στη συνέχεια ελέγχει εάν ο υπάρχων εξοπλισμός έχει τροποποιηθεί π.χ εάν έχει γίνει αναβάθμιση στα επιμέρους

προϊόντα ενός υπολογιστή ή εάν έχει γίνει αντικατάσταση λόγω αστοχίας υλικό.

3. Εντοπίζει τον εξοπλισμό που δεν είναι καταχωρημένος στο Κτηματολόγιο και καταγράφει την Προέλευσή του και την περιγραφή του. Συγκεκριμένα πρέπει να εντοπίσει με ποιο τρόπο έχει προμηθευτεί η μονάδα τον συγκεκριμένο εξοπλισμό (π.χ Δωρεά, Αγορά μέσω της ΣΕ κλπ)
4. Ο υπεύθυνος συνδέεται στην υπηρεσία του κτηματολογίου μέσω ενός φυλλομετρητή ακολουθώντας το σύνδεσμο <http://ktim.edunet.gr> και κάνοντας login με κωδικούς που έχουν το δικαίωμα επεξεργασίας των στοιχείων της μονάδας.

Σημ. Στην παρούσα φάση δεν έχουν ενεργοποιηθεί οι επίσημοι κωδικοί των σχολείων για να έχουν δικαίωμα επεξεργασίας του εξοπλισμού εντούτοις θα ενεργοποιηθούν οι κωδικοί των επιμορφωτών που θα υλοποιήσουν την εισαγωγή των στοιχείων σε συνεργασία με τον υπεύθυνο του ΣΕΠ.

Η εφαρμογή καταγράφει υπολογιστικό εξοπλισμό σε σχολικές μονάδες. Συνεπώς η βασική διαδικασία αναζήτησης πρέπει να ξεκινά με την αναζήτηση της σχολικής μονάδας που μας ενδιαφέρει. Υπάρχουν 2 βασικοί τρόποι αναζήτησης σχολικής μονάδας, ανάλογα με τα κριτήρια που θα επιλεγούν. Αυτά μπορεί να συνδυάζουν:

Γενικό Ευρετήριο
▶ Εύρεση Σχ. Μονάδας
με Νομό - Δήμο
με Νομό - Δ/νση Εκπ/σης
με Κωδικό σχολείου (Gluc)

- το νομό, το δήμο και τον τύπο της Σχ. Μονάδας, είτε
- το νομό, τη Δ/νση Εκπ/σης και τον τύπο της Σχ. Μονάδας όμοια, είτε

Σημ Επειδή ο κωδικός GLUC είναι άγνωστος στα σχολεία διότι πρόκειται για την κωδικοποίηση των μονάδων σύμφωνα με το ΠΣΔ καλόν είναι να αγνοηθεί ως τρόπος αναζήτησης μονάδας.

3.1 Συνδυασμός Νομού – Δήμου

Για την αναζήτηση κάποιου σχολείου μέσω του συνδυασμού “με Νομό – Δήμο” θα πρέπει να ακολουθήσουμε τα παρακάτω στάδια:

- την επιλογή του Νομού,

- την επιλογή του Δήμου και τέλος
- την επιλογή του τύπου της Σχ. Μονάδας που μας ενδιαφέρει.



Εφαρμογή Διαχείρισης Κτηματολογίου
της Τεχνικής Στήριξης των Πληροφοριακών Συστημάτων Σχολικών Μονάδων V 2.4

Γενικό Ευρετήριο

- ▶ Εύρεση Σχ. Μονάδας
με Νομό - Δήμο
με Νομό - Δ/νση Εκπ/σης
με Κωδικό σχολείου (Gius)
- ▶ Αναζήτηση εξοπλισμού
με Σύμβαση
με Έργο
με S/N
ειδών ανά Κατασκευαστή
μέσω κατηγορίας
- ▶ Εισαγωγή - Επεξεργασία
αναδόχου
αναθέτουσας αρχής
είδους
κατασκευαστή
σύμβασης
μαζική εισαγωγή εξοπλισμού
- ▶ Reports
- Report εξοπλισμού
Report μη ενεργού εξοπλισμού
Σχολεία χωρίς εξοπλισμό
Inventory
- ▶ Βοήθεια
- οδηγίες χρήσης της εφαρμογής
- ▶ Έξοδος

Αναζήτηση εξοπλισμού: σχολείου μέσω περιήγησης (συνδυασμός Νομού - Δήμου)

Νομός: ΑΤΤΙΚΗΣ
Δήμος: ΠΑΝΝΗΝΗΣ ΑΤΤΙΚΗΣ
Τύπος: --- Επιλέξτε ---

Επιστροφή

- ΓΡΑΦΕΙΟ ΔΕΥΤΕΡΟΒΑΘΜΙΑΣ ΕΚΠΑΙΔΕΥΣΗΣ
- ΓΡΑΦΕΙΟ ΠΕΡΙΒΑΛΛΟΝΤΙΚΗΣ ΕΚΠΑΙΔΕΥΣΗΣ
- ΓΡΑΦΕΙΟ ΠΡΩΤΟΒΑΘΜΙΑΣ ΕΚΠΑΙΔΕΥΣΗΣ
- ΓΡΑΦΕΙΟ ΣΧΟΛΙΚΟΥ ΕΠΑΓΓΕΛΜΑΤΙΚΟΥ ΠΡΟΣΑΝΑΤΟΛΙΣΜΟΥ
- ΓΡΑΦΕΙΟ ΣΧΟΛΙΚΟΥ ΣΥΜΒΟΥΛΟΥ ΔΕΥΤΕΡΟΒΑΘΜΙΑΣ
- ΓΡΑΦΕΙΟ ΣΧΟΛΙΚΟΥ ΣΥΜΒΟΥΛΟΥ ΠΡΩΤΟΒΑΘΜΙΑΣ
- ΓΡΑΦΕΙΟ ΤΕΕ
- ΓΡΑΦΕΙΟ ΦΥΣΙΚΗΣ ΑΓΩΓΗΣ
- ΓΥΜΝΑΣΙΑΚΟ ΠΑΡΑΡΤΗΜΑ
- ΓΥΜΝΑΣΙΟ
- ΔΗΜΟΣΙΑ ΒΙΒΛΙΟΘΗΚΗ
- ΔΗΜΟΤΙΚΟ
- ΔΙΕΥΘΥΝΣΗ ΔΕΥΤΕΡΟΒΑΘΜΙΑΣ ΕΚΠΑΙΔΕΥΣΗΣ
- ΔΙΕΥΘΥΝΣΗ ΠΡΩΤΟΒΑΘΜΙΑΣ ΕΚΠΑΙΔΕΥΣΗΣ
- ΕΙΔΙΚΟ ΕΡΓΑΣΤΗΡΙΟ ΕΠΑΓΓΕΛΜΑΤΙΚΗΣ ΚΑΤΑΡΤΙΣΗΣ
- ΕΚΚΛΗΣΙΑΣΤΙΚΟ ΦΡΟΝΤΙΣΤΗΡΙΟ
- ΕΝΙΑΙΟ ΛΥΚΕΙΟ
- ΕΝΙΑΙΟ ΛΥΚΕΙΟ ΠΑΛΛΗΝΗΣ ΜΕΣΗΣ ΕΚΠΑΙΔΕΥΣΗΣ
- ΚΕΝΤΡΟ ΔΑΥ ΑΤΟΜΩΝ ΜΕ ΦΥΣΙΚΩΝ ΕΠΙΣΤΗΜΩΝ
- ΚΕΝΤΡΟ ΕΚΠΑΙΔΕΥΤΙΚΗΣ ΕΡΕΥΝΑΣ
- ΚΕΝΤΡΟ ΠΕΡΙΒΑΛΛΟΝΤΙΚΗΣ ΕΚΠΑΙΔΕΥΣΗΣ
- ΚΕΝΤΡΟ ΣΥΜΒΟΥΛΕΥΤΙΚΗΣ ΠΡΟΣΑΝΑΤΟΛΙΣΜΟΥ
- ΚΟΜΒΟΣ ΔΙΑΝΟΜΗΣ Π.Ε.Δ.
- ΛΥΚΕΙΑΚΕΣ ΤΑΞΕΙΣ
- ΝΗΠΙΑΓΩΓΕΙΟ
- ΠΕΡΙΦΕΡΕΙΑΚΗ ΔΙΕΥΘΥΝΣΗ ΕΚΠΑΙΔΕΥΣΗΣ
- ΠΕΡΙΦΕΡΕΙΑΚΟ ΕΠΙΜΟΡΦΩΤΙΚΟ ΚΕΝΤΡΟ
- ΣΥΜΒΟΥΛΕΥΤΙΚΟΣ ΣΤΑΘΜΟΣ ΜΕΣΩ
- ΣΧΟΛΕΙΟ ΔΕΥΤΕΡΗΣ ΕΥΚΑΙΡΙΑΣ

Αν επιλέξουμε Ενιαίο Λύκειο λαμβάνουμε τα αποτελέσματα:

Εφαρμογή Διαχείρισης Κτηματολογίου
της Τεχνικής Στήριξης των Πληροφοριακών Συστημάτων Σχολικών Μονάδων V 2.4

Γενικό Ευρετήριο

- ▶ Εύρεση Σχ. Μονάδας
με Νομό - Δήμο
με Νομό - Δ/νση Εκπ/σης
με Κωδικό σχολείου (Gius)
- ▶ Αναζήτηση εξοπλισμού
με Σύμβαση
με Έργο
με S/N
ειδών ανά Κατασκευαστή
μέσω κατηγορίας
- ▶ Εισαγωγή - Επεξεργασία
αναδόχου
αναθέτουσας αρχής
είδους
κατασκευαστή
σύμβασης
μαζική εισαγωγή εξοπλισμού
- ▶ Reports
- Report εξοπλισμού
Report μη ενεργού εξοπλισμού
Σχολεία χωρίς εξοπλισμό
Inventory
- ▶ Βοήθεια
- οδηγίες χρήσης της εφαρμογής
- ▶ Έξοδος

Αναζήτηση εξοπλισμού: σχολείου μέσω περιήγησης (συνδυασμός Νομού - Δήμου)

Νομός: ΑΤΤΙΚΗΣ
Δήμος: ΠΑΝΝΗΝΗΣ ΑΤΤΙΚΗΣ
Τύπος: --- Επιλέξτε ---

Αποτελέσματα Αναζήτησης

1ο ΕΝΙΑΙΟ ΛΥΚΕΙΟ ΠΑΛΛΗΝΗΣ "PIERRE DE COUBERTIN"

2ο ΕΝΙΑΙΟ ΛΥΚΕΙΟ ΠΑΛΛΗΝΗΣ

ΕΝΙΑΙΟ ΛΥΚΕΙΟ ΠΑΛΛΗΝΗΣ ΕΙΣΠΕΡΙΝΟ

ΕΝΙΑΙΟ ΛΥΚΕΙΟ ΠΑΛΛΗΝΗΣ ΕΠΑΓΓΕΛΜΑΤΙΚΟ

Επιστροφή

Πατώντας πάνω στο όνομα του σχολείου (σύνδεσμος) που επιθυμούμε, εμφανίζεται μια σύνοψη του εξοπλισμού που έχει καταχωρηθεί στο σχολείο.

Αν επιλέξουμε τους τίτλους των στηλών (συνδέσμους), η εφαρμογή ταξινομεί αλφαβητικά τα αποτελέσματα, ως προς τη στήλη που επιλέξαμε.

Αν επιλέξουμε το όνομα κάποιας σύμβασης από την οποία αγοράστηκε ο εξοπλισμός, τότε μπορούμε να δούμε πληροφορίες για τη σύμβαση αυτή.

Στη στήλη ποσότητα, παρουσιάζεται η ποσότητα του συγκεκριμένου εξοπλισμού, όπου επιλέγοντας τον σύνδεσμο (ποσότητα του εξοπλισμού) οδηγούμαστε σε αναλυτικές πληροφορίες γι' αυτό τον εξοπλισμό.

Εφαρμογή Διαχείρισης Κτηματολογίου της Τεχνικής Στήλης των Πληροφοριακών Συστημάτων Σχολικών Μονάδων V 2.4																																																																																																																																																										
Γενικό Ευρετήριο	Εισαγωγή	Αναζήτηση Εξοπλισμού		Επεξεργασία																																																																																																																																																						
<ul style="list-style-type: none"> ▶ Εύρεση Σχ. Μονάδας με Νομό - Δήμο με Νομό - Δ/νση Εκπ/σης με Κωδικό σχολείου (Glu) ▶ Αναζήτηση εξοπλισμού με Σύμβαση με Έργο με Σ/Ν ειδών ανά Κατασκευαστή μέσω κατηγορίας ▶ Εισαγωγή - Επεξεργασία αναλόγως αναβίωσης αρχής είδους κατασκευαστή σύμβασης μαζική εισαγωγή εξοπλισμού ▶ Reports Report εξοπλισμού Report μη ενεργού εξοπλισμού Σχολεία χωρίς εξοπλισμό Inventary ▶ Βοήθεια οδηγίες χρήσης της εφαρμογής ▶ Έξοδος 	<p>Το ΎΜΝΑΙΟ ΛΥΚΕΙΟ ΠΑΛΛΗΝΗΣ ΜΟΝΕΙΚΟ ΠΕΙΡΑΜΑΤΙΚΟ</p> <p>με Glu: 3A-244 και κωδικό ΥΠΣΠ 1052095 έχει τον παρακάτω «Εξοπλισμό»:</p> <table border="1"> <thead> <tr> <th>Αρ. Κτημ. Κεταίριου</th> <th>Κατηγορία Εξοπλισμού</th> <th>Κατασκευαστής</th> <th>Προϊόν</th> <th>Σύμβαση</th> <th>Ποσότητα</th> </tr> </thead> <tbody> <tr> <td>4914</td> <td>ROUTER</td> <td>CISCO SYSTEMS</td> <td>Router: Cisco 1603 R Ethernet/SDN-8R3 Modular Router CISCO1603-R</td> <td>ΕΔΥnet: Δίκτυο.Πρόσβ. (Α_Φάση)</td> <td>1</td> </tr> <tr> <td>4915</td> <td>SOFTWARE</td> <td>CISCO SYSTEMS</td> <td>Cisco-1600 Series IOS IP PLUS S16RCP-12.0.5T</td> <td>ΕΔΥnet: Δίκτυο.Πρόσβ. (Α_Φάση)</td> <td>1</td> </tr> <tr> <td>4917</td> <td>RACK</td> <td>VERO ELEC</td> <td>Rack 15U Με πόρτα από γυαλί και κλειδαριά ασφαλείας</td> <td>ΕΔΥnet: Δίκτυο.Πρόσβ. (Α_Φάση)</td> <td>1</td> </tr> <tr> <td>5912</td> <td>HUB</td> <td>COMPEX</td> <td>HUB COMPEX 16-port 10BASE-T ETHERNET (TP1016C)</td> <td>ΕΔΥnet: Δίκτυο.Πρόσβ. (Α_Φάση)</td> <td>1</td> </tr> <tr> <td>92593</td> <td>HUB</td> <td>3COM CO.</td> <td>HUB 3COM OfficeConnect-16-port 10/100 (3C16731B)</td> <td>ΕΑITY 520</td> <td>1</td> </tr> <tr> <td>93112</td> <td>PRINTER INKJET</td> <td>HEWLETT PACKARD</td> <td>INK-PR: HP Deskjet 5550 Color Inkjet Printer</td> <td>ΕΑITY 520</td> <td>1</td> </tr> <tr> <td>93631</td> <td>PRINTER LASER</td> <td>HEWLETT PACKARD</td> <td>LPR: HP LaserJet 1200</td> <td>ΕΑITY 520</td> <td>1</td> </tr> <tr> <td>94150</td> <td>SCANNER</td> <td>HEWLETT PACKARD</td> <td>SCAN: HP Scanjet 5400c</td> <td>ΕΑITY 520</td> <td>1</td> </tr> <tr> <td>94659</td> <td>UPS</td> <td>APC</td> <td>APC UPS BP 1400</td> <td>ΕΑITY 520</td> <td>1</td> </tr> <tr> <td>95450</td> <td>WEBCAM</td> <td>D-LINK</td> <td>WEBCAM: D-LINK WebCamPro</td> <td>ΕΑITY 520</td> <td>2</td> </tr> <tr> <td>101990</td> <td>SERVER</td> <td>ALTEC</td> <td>ALTEC SERVER</td> <td>ΕΑITY 520</td> <td>1</td> </tr> <tr> <td>102004</td> <td>SOFTWARE</td> <td>MICROSOFT</td> <td>MS EXCHANGE 2000 SERVER</td> <td>ΕΑITY 520</td> <td>1</td> </tr> <tr> <td>102005</td> <td>SOFTWARE</td> <td>MICROSOFT</td> <td>MS ISA SERVER</td> <td>ΕΑITY 520</td> <td>1</td> </tr> <tr> <td>102008</td> <td>SOFTWARE</td> <td>MICROSOFT</td> <td>MS OFFICE XP PRO GREEK</td> <td>ΕΑITY 520</td> <td>13</td> </tr> <tr> <td>102007</td> <td>SOFTWARE</td> <td>DPS</td> <td>DPS VELOCITY</td> <td>ΕΑITY 520</td> <td>13</td> </tr> <tr> <td>102008</td> <td>SOFTWARE</td> <td>SONIC FOUNDRY</td> <td>SONIC FOUNDRY SOUNDFORGE XP</td> <td>ΕΑITY 520</td> <td>13</td> </tr> <tr> <td>102009</td> <td>SOFTWARE</td> <td>SPACEWARD GRAPHICS</td> <td>SPACEWARD GRAPHICS SATORI</td> <td>ΕΑITY 520</td> <td>13</td> </tr> <tr> <td>102010</td> <td>SOFTWARE</td> <td>SYMMATEC</td> <td>SYMMATEC GHOST 7.5</td> <td>ΕΑITY 520</td> <td>1</td> </tr> <tr> <td>102011</td> <td>SOFTWARE</td> <td>BORLAND</td> <td>BORLAND DELPHI 7.0</td> <td>ΕΑITY 520</td> <td>13</td> </tr> <tr> <td>102012</td> <td>SOFTWARE</td> <td>Network Associates</td> <td>Active Virus Defense Suite</td> <td>ΕΑITY 520</td> <td>13</td> </tr> <tr> <td>113403</td> <td>WORKSTATION</td> <td>ALTEC</td> <td>ALTEC PC B</td> <td>ΕΑITY 520</td> <td>1</td> </tr> <tr> <td>113401</td> <td>SOFTWARE</td> <td>MICROSOFT</td> <td>MS VISUAL BASIC 6.0 STANDARD</td> <td>ΕΑITY 520</td> <td>12</td> </tr> <tr> <td>129763</td> <td>WORKSTATION</td> <td>ALTEC</td> <td>ALTEC PC A</td> <td>ΕΑITY 520</td> <td>11</td> </tr> <tr> <td>101991</td> <td>MONITOR</td> <td>FUJITSU SIEMENS</td> <td>FUJITSU SIEMENS MONITOR P5C C792 17" CRT TC099</td> <td>ΕΑITY 520</td> <td>1</td> </tr> </tbody> </table>	Αρ. Κτημ. Κεταίριου	Κατηγορία Εξοπλισμού	Κατασκευαστής	Προϊόν	Σύμβαση	Ποσότητα	4914	ROUTER	CISCO SYSTEMS	Router: Cisco 1603 R Ethernet/SDN-8R3 Modular Router CISCO1603-R	ΕΔΥnet: Δίκτυο.Πρόσβ. (Α_Φάση)	1	4915	SOFTWARE	CISCO SYSTEMS	Cisco-1600 Series IOS IP PLUS S16RCP-12.0.5T	ΕΔΥnet: Δίκτυο.Πρόσβ. (Α_Φάση)	1	4917	RACK	VERO ELEC	Rack 15U Με πόρτα από γυαλί και κλειδαριά ασφαλείας	ΕΔΥnet: Δίκτυο.Πρόσβ. (Α_Φάση)	1	5912	HUB	COMPEX	HUB COMPEX 16-port 10BASE-T ETHERNET (TP1016C)	ΕΔΥnet: Δίκτυο.Πρόσβ. (Α_Φάση)	1	92593	HUB	3COM CO.	HUB 3COM OfficeConnect-16-port 10/100 (3C16731B)	ΕΑITY 520	1	93112	PRINTER INKJET	HEWLETT PACKARD	INK-PR: HP Deskjet 5550 Color Inkjet Printer	ΕΑITY 520	1	93631	PRINTER LASER	HEWLETT PACKARD	LPR: HP LaserJet 1200	ΕΑITY 520	1	94150	SCANNER	HEWLETT PACKARD	SCAN: HP Scanjet 5400c	ΕΑITY 520	1	94659	UPS	APC	APC UPS BP 1400	ΕΑITY 520	1	95450	WEBCAM	D-LINK	WEBCAM: D-LINK WebCamPro	ΕΑITY 520	2	101990	SERVER	ALTEC	ALTEC SERVER	ΕΑITY 520	1	102004	SOFTWARE	MICROSOFT	MS EXCHANGE 2000 SERVER	ΕΑITY 520	1	102005	SOFTWARE	MICROSOFT	MS ISA SERVER	ΕΑITY 520	1	102008	SOFTWARE	MICROSOFT	MS OFFICE XP PRO GREEK	ΕΑITY 520	13	102007	SOFTWARE	DPS	DPS VELOCITY	ΕΑITY 520	13	102008	SOFTWARE	SONIC FOUNDRY	SONIC FOUNDRY SOUNDFORGE XP	ΕΑITY 520	13	102009	SOFTWARE	SPACEWARD GRAPHICS	SPACEWARD GRAPHICS SATORI	ΕΑITY 520	13	102010	SOFTWARE	SYMMATEC	SYMMATEC GHOST 7.5	ΕΑITY 520	1	102011	SOFTWARE	BORLAND	BORLAND DELPHI 7.0	ΕΑITY 520	13	102012	SOFTWARE	Network Associates	Active Virus Defense Suite	ΕΑITY 520	13	113403	WORKSTATION	ALTEC	ALTEC PC B	ΕΑITY 520	1	113401	SOFTWARE	MICROSOFT	MS VISUAL BASIC 6.0 STANDARD	ΕΑITY 520	12	129763	WORKSTATION	ALTEC	ALTEC PC A	ΕΑITY 520	11	101991	MONITOR	FUJITSU SIEMENS	FUJITSU SIEMENS MONITOR P5C C792 17" CRT TC099	ΕΑITY 520	1			
Αρ. Κτημ. Κεταίριου	Κατηγορία Εξοπλισμού	Κατασκευαστής	Προϊόν	Σύμβαση	Ποσότητα																																																																																																																																																					
4914	ROUTER	CISCO SYSTEMS	Router: Cisco 1603 R Ethernet/SDN-8R3 Modular Router CISCO1603-R	ΕΔΥnet: Δίκτυο.Πρόσβ. (Α_Φάση)	1																																																																																																																																																					
4915	SOFTWARE	CISCO SYSTEMS	Cisco-1600 Series IOS IP PLUS S16RCP-12.0.5T	ΕΔΥnet: Δίκτυο.Πρόσβ. (Α_Φάση)	1																																																																																																																																																					
4917	RACK	VERO ELEC	Rack 15U Με πόρτα από γυαλί και κλειδαριά ασφαλείας	ΕΔΥnet: Δίκτυο.Πρόσβ. (Α_Φάση)	1																																																																																																																																																					
5912	HUB	COMPEX	HUB COMPEX 16-port 10BASE-T ETHERNET (TP1016C)	ΕΔΥnet: Δίκτυο.Πρόσβ. (Α_Φάση)	1																																																																																																																																																					
92593	HUB	3COM CO.	HUB 3COM OfficeConnect-16-port 10/100 (3C16731B)	ΕΑITY 520	1																																																																																																																																																					
93112	PRINTER INKJET	HEWLETT PACKARD	INK-PR: HP Deskjet 5550 Color Inkjet Printer	ΕΑITY 520	1																																																																																																																																																					
93631	PRINTER LASER	HEWLETT PACKARD	LPR: HP LaserJet 1200	ΕΑITY 520	1																																																																																																																																																					
94150	SCANNER	HEWLETT PACKARD	SCAN: HP Scanjet 5400c	ΕΑITY 520	1																																																																																																																																																					
94659	UPS	APC	APC UPS BP 1400	ΕΑITY 520	1																																																																																																																																																					
95450	WEBCAM	D-LINK	WEBCAM: D-LINK WebCamPro	ΕΑITY 520	2																																																																																																																																																					
101990	SERVER	ALTEC	ALTEC SERVER	ΕΑITY 520	1																																																																																																																																																					
102004	SOFTWARE	MICROSOFT	MS EXCHANGE 2000 SERVER	ΕΑITY 520	1																																																																																																																																																					
102005	SOFTWARE	MICROSOFT	MS ISA SERVER	ΕΑITY 520	1																																																																																																																																																					
102008	SOFTWARE	MICROSOFT	MS OFFICE XP PRO GREEK	ΕΑITY 520	13																																																																																																																																																					
102007	SOFTWARE	DPS	DPS VELOCITY	ΕΑITY 520	13																																																																																																																																																					
102008	SOFTWARE	SONIC FOUNDRY	SONIC FOUNDRY SOUNDFORGE XP	ΕΑITY 520	13																																																																																																																																																					
102009	SOFTWARE	SPACEWARD GRAPHICS	SPACEWARD GRAPHICS SATORI	ΕΑITY 520	13																																																																																																																																																					
102010	SOFTWARE	SYMMATEC	SYMMATEC GHOST 7.5	ΕΑITY 520	1																																																																																																																																																					
102011	SOFTWARE	BORLAND	BORLAND DELPHI 7.0	ΕΑITY 520	13																																																																																																																																																					
102012	SOFTWARE	Network Associates	Active Virus Defense Suite	ΕΑITY 520	13																																																																																																																																																					
113403	WORKSTATION	ALTEC	ALTEC PC B	ΕΑITY 520	1																																																																																																																																																					
113401	SOFTWARE	MICROSOFT	MS VISUAL BASIC 6.0 STANDARD	ΕΑITY 520	12																																																																																																																																																					
129763	WORKSTATION	ALTEC	ALTEC PC A	ΕΑITY 520	11																																																																																																																																																					
101991	MONITOR	FUJITSU SIEMENS	FUJITSU SIEMENS MONITOR P5C C792 17" CRT TC099	ΕΑITY 520	1																																																																																																																																																					
	Επιστροφή																																																																																																																																																									

Αν ο εξοπλισμός που επιλέγουμε υπάρχει καταχωρημένος σε μεγαλύτερη από τη μοναδιαία ποσότητα, τότε στον προηγούμενο

πίνακα εμφανίζεται η σύνοψη του. Επιλέγοντας τον σύνδεσμο ποσότητα, η εφαρμογή μας επιστρέφει την ανάλυση του εξοπλισμού που βρίσκεται ομαδοποιημένη κάτω από το όνομα της ομάδας.

Πιο αναλυτικά, στο παράδειγμα μας το συγκεκριμένο σχολείο μεταξύ των άλλων διαθέτει έντεκα (11) "workstation" που ονομάζονται "ALTEC PC A". Αν επιλέξουμε το σύνδεσμο (11) του πλήθους του συγκεκριμένου εξοπλισμού, η εφαρμογή μας πληροφορεί αναλυτικά:

Ανάλυση των 11 WORKSTATION των ALTEC PC A, από τον προμηθευτή ALTEC ABBE

Αρ. Κτημ. ΚΕΠΛΗΝΕΤ	Serial Number	Κατάσταση	Υπομονή
129763		Λειτουργικό	Ν.Α.
129782		Λειτουργικό	Ν.Α.
154140	NULL	Λειτουργικό	Ν.Α.
154159	NULL	Λειτουργικό	Ν.Α.
154178	NULL	Λειτουργικό	Ν.Α.
178536	NULL	Λειτουργικό	Ν.Α.
178555	NULL	Λειτουργικό	Ν.Α.
178574	NULL	Λειτουργικό	Ν.Α.
202932	NULL	Ελεύθερο	Ν.Α.
202951	NULL	Αποσπασμένο	Ν.Α.
202970	NULL	Επιτηρημένο	Ν.Α.

Μεζική επεξεργασία serial number και υπομονών
Επιστροφή

Επιλέγοντας τον αντίστοιχο Αριθμό Κτηματολογίου ΚΕΠΛΗΝΕΤ για τον εξοπλισμό που μας ενδιαφέρει, (για παράδειγμα το 129763), οδηγούμαστε στην αναλυτική παρουσίαση του συγκεκριμένου πλέον bundle workstation εξοπλισμού.

Εφαρμογή Διαχείρισης Κτηματολογίου της Τεχνικής Στήριξης των Πληροφοριακών Συστημάτων Σχολικών Μονάδων V 2.4

Γενικό Ευρετήριο

- Εύρεση Σχ. Μονάδας
 - με Νομό - Δήμο
 - με Νομό - Δ/νση Εκπ/σης
 - με Κωδικό σχολείου (Gluc)
- Αναζήτηση εξοπλισμού
 - με Σύμβαση
 - με Έργο
 - με Σ/Ν
 - ειδών ανά Κατασκευαστή
 - μέσω κατηγορίας
- Εισαγωγή - Επεξεργασία αναδόχου αναθέτουσας αρχής είδους κατασκευαστή σύμβασης μεζική εισαγωγή εξοπλισμού
- Reports
 - Report εξοπλισμού
 - Report μη λειτουργικού εξοπλισμού
 - Σχολεία χωρίς εξοπλισμό
 - Inventory
- Βοήθεια
- οδηγίες χρήσης της εφαρμογής
- Έξοδος

Η ανάλυση του εξοπλισμού που επιλέξατε είναι:

Αρ. Κτημ. ΚΕΠΛΗΝΕΤ	Προϊόν	Προμηθευτής	Λήξη ανωτίθης	Serial Number	Edit	Delete
129763	ALTEC PC A	ALTEC ABBE	Ν.Α.	NULL	Επεξεργασία	Διαγραφή
129765	CPU: INTEL/PENTIUM/2400MHz/400MHz/512KB/...	ALTEC ABBE	Ν.Α.	NULL	Επεξεργασία	Διαγραφή
129766	FDD: 1.44MB, 3.5"	ALTEC ABBE	Ν.Α.	NULL	Επεξεργασία	Διαγραφή
129767	GENERIC DDR RAM 256Mb	ALTEC ABBE	Ν.Α.	NULL	Επεξεργασία	Διαγραφή
129768	GENERIC HDD 30GB	ALTEC ABBE	Ν.Α.	NULL	Επεξεργασία	Διαγραφή
129769	CD-ROM: 52x	ALTEC ABBE	Ν.Α.	NULL	Επεξεργασία	Διαγραφή
129770	MS WHEEL OPTICAL MOUSE	ALTEC ABBE	Ν.Α.	NULL	Επεξεργασία	Διαγραφή
129771	GENERIC SPEAKERS	ALTEC ABBE	Ν.Α.	NULL	Επεξεργασία	Διαγραφή
129772	MS INTERNET KEYBOARD	ALTEC ABBE	Ν.Α.	NULL	Επεξεργασία	Διαγραφή
129773	GENERIC MICROPHONE	ALTEC ABBE	Ν.Α.	NULL	Επεξεργασία	Διαγραφή
129774	OS: MS WIN 2000 PRO	ALTEC ABBE	Ν.Α.	NULL	Επεξεργασία	Διαγραφή
129775	MS OFFICE XP PRO GREEK	ALTEC ABBE	Ν.Α.	NULL	Επεξεργασία	Διαγραφή
129776	DPS VELOCITY	ALTEC ABBE	Ν.Α.	NULL	Επεξεργασία	Διαγραφή
129777	SONIC FOUNDRY SOUNDFORGE XP	ALTEC ABBE	Ν.Α.	NULL	Επεξεργασία	Διαγραφή
129778	SPACEWARD GRAPHICS SATOR3	ALTEC ABBE	Ν.Α.	NULL	Επεξεργασία	Διαγραφή
129779	MS VISUAL BASIC 6.0 STANDARD	ALTEC ABBE	Ν.Α.	NULL	Επεξεργασία	Διαγραφή
129780	BORLAND DELPHI 7.0	ALTEC ABBE	Ν.Α.	NULL	Επεξεργασία	Διαγραφή
129781	Activa Virus Defence Suite	ALTEC ABBE	Ν.Α.	NULL	Επεξεργασία	Διαγραφή

Επιστροφή

Αν ο εξοπλισμός που επιλέγουμε είναι καταχωρημένος με μοναδιαία ποσότητα, τότε η ανάλυση του εξοπλισμού εμφανίζεται άμεσα, όπως στον παρακάτω πίνακα όπου επιλέξαμε το bundle router.

Εφαρμογή Διαχείρισης Κτηματολογίου Στήριξης των Πληροφοριακών Συστημάτων Σχολικών Μονάδων V 2.4						
Η ανάλυση του εξοπλισμού που επιλέξατε είναι:						
Αρ. Κτημ. ΚΕΠΑ-ΠNET	Προϊόν	Παραγωγικός	Λήξι εγγύησης	Serial Number	Edit	Delete
4914 	Router Cisco 1603 R Ethernet/ISDN-BRI Modular Router CISCO1603-R	InfoQuest AEBE	N.A.	JAC05116104	Επεξεργασία	Διαγραφή
4916 	8MB to 10MB DRAM Factory Upgrade for Cisco 1605-R	InfoQuest AEBE	N.A.		Επεξεργασία	Διαγραφή
4915 	Cisco 1600 Series IOS IP PLUS S16RCP-12.0.5T	InfoQuest AEBE	N.A.		Επεξεργασία	Διαγραφή

Επιστροφή

4 Εξοπλισμός σχ. μονάδας

4.1 Εισαγωγή Εξοπλισμού Σχ. Μονάδας

Η διαδικασία εισαγωγής εξοπλισμού σε ένα σχολείο περιλαμβάνει τα εξής στάδια:

- 1ο. την εύρεση της Σχ. Μονάδας στην οποία θέλουμε να καταχωρήσουμε εξοπλισμό,
- 2ο. την επιλογή του συνδέσμου “εισαγωγή” στην κεντρική οθόνη παρουσίασης εξοπλισμού του σχολείου και στη συνέχεια “εισαγωγή νέου”,
- 3ο. τη δήλωση του τύπου του εξοπλισμού που θέλουμε να εισάγουμε (bundle),
- 4ο. την επιλογή μέσα από την εφαρμογή του προϊόντος που εισάγουμε (Αν δεν υπάρχει ο συγκεκριμένος εξοπλισμός ως είδος μέσα στην εφαρμογή, τότε πρέπει να γίνει εισαγωγή είδους πριν προχωρήσουμε παρακάτω. Αυτή η εργασία πραγματοποιείται από τον DataBase Administrator και ο χρήστης πρέπει να επικοινωνήσει με το αρμόδιο HELPDESK της περιοχής του.
- 5ο. την επιλογή της σύμβασης από την οποία προμηθεύθηκε ο εξοπλισμός,
- 6ο. την επιλογή “εισαγωγή επιμέρους στοιχείων ” αν το προϊόν που εισάγουμε έχει τέτοια.
- 7ο. τη δήλωση του πλήθους (τεμάχια) του εξοπλισμού και

Παρακάτω θα περιγράψουμε αυτή τη διαδικασία αναλυτικά με ένα παράδειγμα. Ας υποθέσουμε ότι επιθυμούμε να εισάγουμε νέο εξοπλισμό στη Σχ. Μονάδα “ΕΝΙΑΙΟ ΛΥΚΕΙΟ ΜΑΡΚΟΠΟΥΛΟΥ”. Ακολουθώντας τη διαδικασία εύρεσης Σχ. Μονάδας, όπως αυτή αναφέρθηκε στις ενότητες 4.1, 4.2 και 4.3, θα οδηγηθούμε στον εξοπλισμό του σχολείου.

Αναζήτηση Εξοπλισμού

Επεξεργασία

Το **ΤΕΛΙΟ ΑΓΓΕΙΟ ΜΑΡΚΟΠΟΥΛΟΥ** με όμιλ. 1Α-224 και αριθμό ΥΠΕΠΟ 0552040 έχει τον παρακάτω εξοπλισμό:

Αρ. Κτημ. ΚΕΠΑΗΛΗΤ	Κατηγορία Εξοπλισμού	Κατασκευαστής	Προϊόν	Σύμβαση	Ποσότητα
4824	SOFTWARE	CISCO SYSTEMS	Cisco 1600 Series IOS IP PLUS 516RCP-12.0.5T	ΕΔΙμετ: άδειες,Πρόσβ. (Α_Φάση)	1
4823	ROUTER	CISCO SYSTEMS	Router: Cisco 1603 R Ethernet/ISDN-bRI Modular Router CISCO1603-R	ΕΔΙμετ: άδειες,Πρόσβ. (Α_Φάση)	1
4826	RACK	VERO ELEC.	Rack: 15U Με πόδια από γαλιβ και κλιμακία ασφαλείας	ΕΔΙμετ: άδειες,Πρόσβ. (Α_Φάση)	1
4822	HUB	ALLIED TELESYN	HUB: ALLIED TELESYN (AT-30165L)	ΕΔΙμετ: άδειες,Πρόσβ. (Α_Φάση)	1
92579	HUB	3COM CO.	HUB: 3COM OfficeConnect 16-port 10/100 (3C16751B)	ΕΑΙΤΥ 520	1
93098	PRINTER B&CJET	HEWLETT PACKARD	INK-JET: HP DeskJet 5000 Color InkJet Printer	ΕΑΙΤΥ 520	1
93617	PRINTER LASER	HEWLETT PACKARD	LPR: HP LaserJet 1200	ΕΑΙΤΥ 520	1
94136	SCANNER	HEWLETT PACKARD	SCAN: HP ScanJet 5400c	ΕΑΙΤΥ 520	1
04655	UPS	APC	APC UPS BP 1400	ΕΑΙΤΥ 520	1
95422	WEBCAM	D-LINK	WEBCAM: D-Link NetCamPro	ΕΑΙΤΥ 520	2
101668	SERVER	ALTEC	ALTEC SERVER	ΕΑΙΤΥ 520	1
101682	SOFTWARE	MICROSOFT	MS EXCHANGE 2000 SERVER	ΕΑΙΤΥ 520	1
101683	SOFTWARE	MICROSOFT	MS ISA SERVER	ΕΑΙΤΥ 520	1
101684	SOFTWARE	MICROSOFT	MS OFFICE XP PRO GREEN	ΕΑΙΤΥ 520	13
101685	SOFTWARE	DPS	DPS VELOCITY	ΕΑΙΤΥ 520	13
101686	SOFTWARE	SONIC FOUNDRY	SONIC FOUNDRY SOUNDFORGE xp	ΕΑΙΤΥ 520	13
101687	SOFTWARE	SPACEWARD GRAPHICS	SPACEWARD GRAPHICS SATOR1	ΕΑΙΤΥ 520	13
101688	SOFTWARE	SYMANTEC	SYMANTEC GHOST 7.5	ΕΑΙΤΥ 520	1
101689	SOFTWARE	BORLAND	BORLAND DELPHI 7.0	ΕΑΙΤΥ 520	13
101690	SOFTWARE	Network Associates	Active Virus Defiance Suite	ΕΑΙΤΥ 520	13
113109	WORKSTATION	ALTEC	ALTEC PC B	ΕΑΙΤΥ 520	1
113127	SOFTWARE	MICROSOFT	MS VISUAL BASIC 6.0 STANDARD	ΕΑΙΤΥ 520	12
128965	WORKSTATION	ALTEC	ALTEC PC A	ΕΑΙΤΥ 520	11
101669	MONITOR	FUJITSU SIEMENS	FUJITSU SIEMENS MONITOR PSC C792 17" CRT TCO99	ΕΑΙΤΥ 520	13

Επιστροφή

Επιλέγουμε το σύνδεσμο "Εισαγωγή", όπου στην επόμενη οθόνη βλέπουμε ότι η εφαρμογή να δίνει τον απαραίτητο σύνδεσμο για "Εισαγωγή νέου" εξοπλισμού.

Εισαγωγή		Αναζήτηση Εξοπλισμού			Επεξεργασία	
Το "ΕΝΙΑΙΟ ΛΥΚΕΙΟ ΜΑΡΚΟΠΟΥΛΟΥ" με ΟΙΟ: "ΕΑ-224" και κωδικό ΙΤΕΡΡ: "0552040" έχει τον παρακάτω εξοπλισμό:						
Αρ. Κτημ. ΚΕΠΑΗΝΕΤ	Κατηγορία Εξοπλισμού	Κατασκευαστής	Προϊόν	Ιδιότητα	Ποσό-τετε	
4824	SOFTWARE	CISCO SYSTEMS	Cisco 1600 Series IOS IP PLUS 926RC9-12 D.5T	ΕΔΙΜΕΤ: Δίκτυο,Πρόσβ. (Α_Φόσος)	1	
4823	ROUTER	CISCO SYSTEMS	Router: Cisco 3803 R Ethernet/ISDN-BRI Modular Router CISC01603-R	ΕΔΙΜΕΤ: Δίκτυο,Πρόσβ. (Α_Φόσος)	1	
4826	RACK	VERO ELEC	Rack 15U Με πόρτα από γυαλί και κλειδαριά ασφαλείας	ΕΔΙΜΕΤ: Δίκτυο,Πρόσβ. (Α_Φόσος)	1	
4822	HUB	ALLIED TELESYN	HUB: ALLIED TELESYN (AT-3016SL)	ΕΔΙΜΕΤ: Δίκτυο,Πρόσβ. (Α_Φόσος)	1	
92579	HUB	3COM CO	HUB: 3COM OfficeConnect 16-port 10/100 (3C16751B)	ΕΑΙΤΥ 520	1	
93098	PRINTER INKJET	HEWLETT PACKARD	INK-JET: HP Deskjet 5950 Color Inkjet Printer	ΕΑΙΤΥ 520	1	
93617	PRINTER LASER	HEWLETT PACKARD	LPR: HP LaserJet 1200	ΕΑΙΤΥ 520	1	
94136	SCANNER	HEWLETT PACKARD	SCAN: HP Scanjet 5400c	ΕΑΙΤΥ 520	1	
94655	UPS	APC	APC UPS BP 1400	ΕΑΙΤΥ 520	1	
95422	WEBCAM	D-LINK	WEBCAM: D-LINK NetCamPro	ΕΑΙΤΥ 520	2	
101660	SERVER	ALTEC	ALTEC SERVER	ΕΑΙΤΥ 520	1	
101662	SOFTWARE	MICROSOFT	MS EXCHANGE 2000 SERVER	ΕΑΙΤΥ 520	1	
101663	SOFTWARE	MICROSOFT	MS ISA SERVER	ΕΑΙΤΥ 520	1	
101664	SOFTWARE	MICROSOFT	MS OFFICE XP-FRO GREEK	ΕΑΙΤΥ 520	13	
101665	SOFTWARE	DPS	DPS VELOCITY	ΕΑΙΤΥ 520	13	
101686	SOFTWARE	SONIC FOUNDRY	SONIC FOUNDRY SOUNDFORGE XP	ΕΑΙΤΥ 520	13	
101687	SOFTWARE	SPACEWARD GRAPHICS	SPACEWARD GRAPHICS SATORI	ΕΑΙΤΥ 520	13	
101688	SOFTWARE	SYMANTEC	SYMANTEC GHOST 7.5	ΕΑΙΤΥ 520	1	
101689	SOFTWARE	BORLAND	BORLAND DELPHI 7.0	ΕΑΙΤΥ 520	13	
101690	SOFTWARE	Network Associates	Active Virus Defence Suite	ΕΑΙΤΥ 520	13	
113109	WORKSTATION	ALTEC	ALTEC PC B	ΕΑΙΤΥ 520	1	
113127	SOFTWARE	MICROSOFT	MS VISUAL BASIC 6.0 STANDARD	ΕΑΙΤΥ 520	12	
129965	WORKSTATION	ALTEC	ALTEC PC A	ΕΑΙΤΥ 520	11	
101669	MONITOR	FUJITSU SIEMENS	FUJITSU SIEMENS MONITOR F5C C792 17" CRT TC099	ΕΑΙΤΥ 520	13	

Επιστροφή

Πατώντας το σύνδεσμο "Εισαγωγή νέου" εμφανίζεται η λίστα με τις διάφορες κατηγορίες εξοπλισμού που μπορούμε να εισάγουμε.



Όπως έχουμε ήδη αναφέρει, εξοπλισμός που καταγράφουμε μπορεί να χωριστεί σε δύο μεγάλες κατηγορίες:

- ⇒ σε επεκτάσιμο (πχ. επεκτάσιμος εξοπλισμός χαρακτηρίζεται ένας Η/Υ που αποτελείται από πολλά επιμέρους διακριτά

τμήματα, τα οποία μας ενδιαφέρουν ως ένα σύνολο αλλά και ως μονάδες) και

⇒ σε μη-επεκτάσιμο (πχ. μη-επεκτάσιμος εξοπλισμός μπορεί να χαρακτηριστεί ένας εκτυπωτής)

Έστω, ότι θέλουμε να καταχωρήσουμε μια κεντρική μονάδα Η/Υ (workstation). Επιλέγουμε τον τύπο εξοπλισμού "workstation" από τη λίστα και συνεχίζουμε ...

Συνέχεια της εισαγωγής του εξοπλισμού "WORKSTATION" για τη σχ. μονάδα: "ΕΝΙΑΙΟ ΛΥΚΕΙΟ ΜΑΡΚΟΠΟΥΛΟΥ"	
Εξοπλισμός:	WORKSTATION
Σύμβαση:	--- Επιλέξτε --- (*)
Υπομονάδα Σχολείου:	--- Επιλέξτε ---
Προϊόν :	--- Επιλέξτε --- (*)
Κόστος (Ευρώ):	<input type="text"/> , <input type="text"/>
Αριθμός τιμολογίου:	<input type="text"/>
Σειρά τιμολογίου:	<input type="text"/>
Ημερομηνία τιμολογίου (dd-mm-yyyy):	<input type="text"/>
Ημ/νία Οριστικής Παραλαβής (dd-mm-yyyy):	<input type="text"/>
Διάρκεια Εγγύησης (έτη):	<input type="text"/>
<input type="button" value="Εισαγωγή"/>	
<input type="button" value="Επιστροφή"/>	

Παρατήρηση:

⇒ το πεδίο Σύμβαση περιλαμβάνει τις συμβάσεις που έχουν καταχωρηθεί στο Κτηματολόγιο. Αν η σύμβαση του εξοπλισμού που καταχωρείται δεν βρίσκεται στη λίστα, τότε πρέπει να καταχωρήσουμε¹ τη νέα σύμβαση από το μενού "Εισαγωγή - Επεξεργασία: σύμβασης", έτσι ώστε να εμφανίζεται τη λίστα. Είναι πολύ σημαντικό να συμπληρωθεί σωστά η Σύμβαση, διότι εκεί συσχετίζεται ο ανάδοχος του εξοπλισμού και η εγγύηση.

⇒ σε περίπτωση που έχουμε μια πολύ μικρή σύμβαση που εκφυλίζεται σε ένα τιμολόγιο για την αγορά του συγκεκριμένου είδους, επιλέγουμε τη Σύμβαση "Γενικό". Συνήθως έχει νόημα η αναλυτική περιγραφή μεγάλων συμβάσεων εξοπλισμού του ΥΠΕΠΘ ή συμβάσεις του σχολείου για ένα σύνολο εξοπλισμού (πχ. ένα ολοκληρωμένο εργαστήριο).

⇒ το πεδίο προϊόν περιέχει όλα τα προϊόντα που έχουν καταχωρηθεί, με τον τύπου του εξοπλισμού που επιλέξαμε (εδώ βλέπουμε όλα τα καταχωρημένα workstation). Έτσι αν το workstation που θέλουμε να καταχωρήσουμε υπάρχει στη λίστα, το

¹ Η λειτουργία αυτή επιτρέπεται πλέον μόνον στο διαχειριστή της βάσης δεδομένων, για την αποφυγή λαθών εξαιτίας της κρισιμότητας των πληροφοριών που καταγράφονται.

επιλέγουμε και συνεχίζουμε. Αν το workstation που θέλουμε να καταχωρήσουμε δεν υπάρχει στη λίστα, τότε από το μενού "Εισαγωγή – Επεξεργασία: είδους" εισάγουμε² το αντίστοιχο, έτσι ώστε να εμφανιστεί στη λίστα. (πχ. θέλω να καταχωρήσω ένα workstation του κατασκευαστή HP, μοντέλο Eno D510 που δεν υπάρχει.

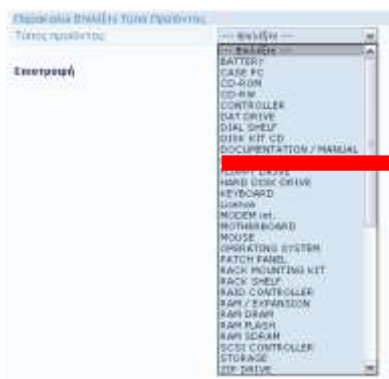
Συνέχεια της εισαγωγής του εξοπλισμού "WORKSTATION" για τη σχ. μονάδα: "ΕΝΙΑΙΟ ΛΥΚΕΙΟ ΜΑΡΚΟΠΟΥΛΟΥ"	
Εξοπλισμός:	WORKSTATION
Σύμβαση:	Γενικό (*)
Υπομονάδα Σχολείου:	ΓΡΑΜΜΑΤΕΙΑ
Προϊόν :	Eno D510 (*)
Κόστος (Ευρώ):	1050 , 00
Αριθμός τιμολογίου:	2322
Σειρά τιμολογίου:	3
Ημερομηνία τιμολογίου (dd-mm-yyyy):	10-09-2003
Ημ/νία Οριστικής Παραλαβής (dd-mm-yyyy):	25-09-2003
Διάρκεια Εγγύησης (έτη):	3
<input type="button" value="Εισαγωγή"/>	
Επιστροφή	

Με τη συμπλήρωση της παραπάνω φόρμας, και το πάτημα της εισαγωγής, εμφανίζονται οι επιλογές που κάναμε, καθώς και η επιλογή της καταχώρησης του εξοπλισμού στη βάση, ή την εισαγωγή επιμέρους στοιχείων για το συγκεκριμένο εξοπλισμό.

Έχετε επιλέξει τον παρακάτω εξοπλισμό	
Υπόέργο	Γενικό
Φορέας	Εθνικό & Καποδιστριακό Παν/μιο Αθηνών
Τύπος Προϊόντος	WORKSTATION
Κυρίως Περιγραφή Προϊόντος	Eno D510
Ημερομηνία Παραλαβής	25-09-2003
Ημερομηνία Τιμολογίου	10-09-2003
Διάρκεια Εγγύησης	3
Παρακαλώ επιλέξτε ποσότητα και προχωρήστε στην εισαγωγή του προϊόντος	
Ποσότητα:	<input type="text"/> <input type="button" value="Εισαγωγή"/>
<input checked="" type="checkbox"/> Εναλλακτικά μπορείτε να προχωρήσετε σε εισαγωγή επιμέρους στοιχείων	

Στην περίπτωση μη-επεκτάσιμου είδους εξοπλισμού εισάγουμε την ποσότητα, και προχωρούμε στην καταχώρηση του στη βάση, με το πάτημα του κουμπιού "Εισαγωγή". Εναλλακτικά μπορούμε να προχωρήσουμε στην εισαγωγή επιπλέον στοιχείων, όπως για παράδειγμα ενός DVD-ROM στην περίπτωση της εισαγωγής ενός Η/Υ, κλπ.

² Όμοια η λειτουργία αυτή επιτρέπεται πλέον μόνον στο διαχειριστή της βάσης δεδομένων.



Αν κάναμε λάθος και προσθέσαμε επιπρόσθετο είδος που δεν θα έπρεπε, απλά πατάμε το σύνδεσμο "Διαγραφή" και η επιλογή του συγκεκριμένου επιπρόσθετου είδους αφαιρείται. Μέσα από αυτή τη διαδικασία μπορούμε να συνθέσουμε τον εξοπλισμό που θέλουμε να καταχωρήσουμε, με όσο μεγάλη ή μικρή ανάλυση θέλουμε.

Επιλέξτε τον παρακάτω εξοπλισμό

Υπόλογα	Γενικό	
Φορέας	Εθνικό & Κοινοβουλευτικό Παιχνίδι Αθηνών	
Τύπος Προϊόντος	WORKSTATION	
Κυρίως Περιγραφή Προϊόντος	Evo D510	
Επιπέδον Τμήμα:	SONY DVDROM 16x40	Διαγραφή
Επιπέδον Τμήμα:	FDD: 1.44MB, 3.5"	Διαγραφή
Επιπέδον Τμήμα:	HP KEYBOARD	Διαγραφή
Επιπέδον Τμήμα:	Microsoft IntelliMouse optical	Διαγραφή
Επιπέδον Τμήμα:	CPU: INTEL/PENTIUM/2400MHz/400MHz/512KB/-	Διαγραφή
Επιπέδον Τμήμα:	GENERIC SPEAKERS	Διαγραφή
Επιπέδον Τμήμα:	ΜΗΜΗ DIMM 512MB DDR 333MHz	Διαγραφή
Επιπέδον Τμήμα:	NVIDIA GEFORCE MX440 64MB	Διαγραφή
Επιπέδον Τμήμα:	HP MONITOR	Διαγραφή
Επιπέδον Τμήμα:	Seagate HDD 40GB	Διαγραφή
Επιπέδον Τμήμα:	OS: MS WIN XP PRO GR	Διαγραφή
Επιπέδον Τμήμα:	3COM ENTERLINK XL 10/100 PCI TX NIC (3C905B TX)	Διαγραφή
Μικροαίγιο Παραλαβής	25-09-2003	
Μικροαίγιο Τιμολογίου	10-09-2003	
Διάρκεια Εγγύησης	3	

Παρακαλώ εντάξτε ποσότητα και προχωρήστε στην προώθηση του προϊόντος

Ποσότητα:

Εναλλακτικά μπορείτε να προχωρήσετε σε εισαγωγή επιμέρους στοιχείων

Ολοκληρώνοντας τη σύνθεση του εξοπλισμού, εισάγουμε την ποσότητα και πατάμε "Εισαγωγή".

Επιτυχής Εισαγωγή
Επιστροφή

Αν θέλουμε να ελέγξουμε την καταχώρηση που μόλις πραγματοποιήσαμε, επιλέγουμε ξανά το σχολείο από το μενού "Εύρεση Σχ. Μονάδας". Η εφαρμογή κρατάει στη μνήμη την τελευταία επιλογή σχολείου που κάναμε, όποτε αν θέλουμε να οδηγηθούμε ξανά στο ίδιο σχολείο απλά επιλέγουμε αυτό που μας προτείνει.

Αναζήτηση εξοπλισμού: με Κωδικό σχολείου (Gluc)

Gluc:

Το σχολείο που είχατε επιλέξει την προηγούμενη φορά είναι το **ΕΝΙΑΙΟ ΛΥΚΕΙΟ ΜΑΡΚΟΠΟΥΛΟΥ**

Επιστροφή

Ακολουθώντας λοιπόν το σύνδεσμο "ΕΝΙΑΙΟ ΛΥΚΕΙΟ ΜΑΡΚΟΠΟΥΛΟΥ" για το παράδειγμα μας, οδηγούμαστε στην προβολή του καταχωρημένου εξοπλισμού για το σχολείο που επιλέξαμε.

Εισαγωγή		Αναζήτηση Εξοπλισμού				
Το "ΕΝΔΙΟ ΑΓΕΙΟ ΜΑΡΚΟΠΟΥΛΟΥ" με όνομα "1Α-224" και κωδικό ΥΠΕΠΘ "0552040" έχει τον παρακάτω εξοπλισμό:						
Αρ. Στήμ. ΚΕΠΑΔΗΝΕΤ	Κατηγορία Εξοπλισμού	Κατασκευαστής	Προϊόν	Σύμβαση	Ποσότητα	
4824	SOFTWARE	CISCO SYSTEMS	Cisco 1600 Series 105 IP PLUS S160P-12.0.5T	ΕΔΙnet: Δίκτυο,Πρόσβ. (Α_Φάση)	1	
4823	ROUTER	CISCO SYSTEMS	Router: Cisco 1603 F.Ethernet/ISDN-BRI Modular Router CISCO1603-E	ΕΔΙnet: Δίκτυο,Πρόσβ. (Α_Φάση)	1	
4826	RACK	VERO ELEC.	Rack 15U Με πόρτα από γυαλί και κλειδαριά ασφαλείας	ΕΔΙnet: Δίκτυο,Πρόσβ. (Α_Φάση)	1	
4823	HUB	ALLIED TELESYN	HUB: ALLIED TELESYN (AT-3016SL)	ΕΔΙnet: Δίκτυο,Πρόσβ. (Α_Φάση)	1	
884826	WORKSTATION	HEWLETT PACKARD	Evo D510	Γενικά	3	
92579	HUB	3COM CO.	HUB: 3COM OfficeConnect 16-port 10/100 (3C16751B)	ΕΑITY 520	1	
93098	PRINTER INKJET	HEWLETT PACKARD	INK-JR: HP Deskjet 5550 Color Inkjet Printer	ΕΑITY 520	1	
93617	PRINTER LASER	HEWLETT PACKARD	LPR: HP LaserJet 1200	ΕΑITY 520	1	
94136	SCANNER	HEWLETT PACKARD	SCAN: HP Scanjet 5400c	ΕΑITY 520	1	
94655	UPS	APC	APC UPS BP 1400	ΕΑITY 520	1	
95422	WEBCAM	D-LINK	WEBCAM: D-Link NetCamPro	ΕΑITY 520	2	
101668	SERVER	ALTEC	ALTEC SERVER	ΕΑITY 520	1	
101682	SOFTWARE	MICROSOFT	MS EXCHANGE 2000 SERVER	ΕΑITY 520	1	
101683	SOFTWARE	MICROSOFT	MS ISA SERVER	ΕΑITY 520	1	
101684	SOFTWARE	MICROSOFT	MS OFFICE XP PRO GREEK	ΕΑITY 520	13	
101685	SOFTWARE	DPS	DPS VELOCITY	ΕΑITY 520	13	
101686	SOFTWARE	SONIC FOUNDRY	SONIC FOUNDRY SOUNDFORCE XP	ΕΑITY 520	13	
101687	SOFTWARE	SPACEWARD GRAPHICS	SPACEWARD GRAPHICS SATOIS	ΕΑITY 520	13	
101688	SOFTWARE	SYMANTEC	SYMANTEC GHOST 7.5	ΕΑITY 520	1	
101689	SOFTWARE	BORLAND	BORLAND DELPHI 7.0	ΕΑITY 520	13	
101690	SOFTWARE	Network Associates	Active Virus Defence Suite	ΕΑITY 520	13	
113109	WORKSTATION	ALTEC	ALTEC PC B	ΕΑITY 520	1	
113127	SOFTWARE	MICROSOFT	MS VISUAL BASIC 6.0 STANDARD	ΕΑITY 520	12	
128965	WORKSTATION	ALTEC	ALTEC PC A	ΕΑITY 520	11	

Αν διαπιστώσουμε ότι κάτι δεν καταχωρήθηκε όπως θα το θέλαμε, τότε επιλέγουμε "Επεξεργασία" και τροποποιούμε την καταχώριση του εξοπλισμού.

4.2 Επεξεργασία Εξοπλισμού Σχ. Μονάδας

Η διαδικασία επιλογής του σχολείου μέσω περιήγησης με σκοπό την επεξεργασία του των στοιχείων του εξοπλισμού του είναι όμοια με αυτή που περιγράψαμε στο στάδιο της αναζήτησης. Έτσι καταλήγουμε να έχουμε μπροστά μας μια περίληψη του εξοπλισμού που έχει το συγκεκριμένο σχολείο που επιλέξαμε.

Εισαγωγή		Αναζήτηση Εξοπλισμού		Επεξεργασία
Το ΈΝΙΑΙΟ ΑΓΓΕΙΟ ΜΑΡΚΟΠΟΥΛΟΥ με Glas. TA-224 και κωδικό ΠΙΕΡΟ "0552040" έχει τον παρακάτω κτήρημα:				
Αρ. Κτημ-ΚΕΠΑΗNET	Κατηγορία Εξοπλισμού	Κατασκευαστής	Προϊόν	Τύμβαση
92579	HUB	3COM CO.	HUB: 3COM OfficeConnect 16-port 10/100 (3C16731B)	ΕΑΙΤΥ 520
4822	HUB	ALLIED TELESYN	HUB: ALLIED TELESYN (AT-3016SL)	ΕΘύμετ Δίσκου.Πρόσβ. (Α_Φόση)
93008	PRINTER INKJET	HEWLETT PACKARD	INK-JR: HP DeskJet 5550 Color InkJet Printer	ΕΑΙΤΥ 520
93617	PRINTER LASER	HEWLETT PACKARD	LPR: HP LaserJet 1200	ΕΑΙΤΥ 520
4836	RACK	VERO ELEC	Rack: 15U Με πάρτο από γυαλί και κλειδαριά ασφαλείας	ΕΘύμετ Δίσκου.Πρόσβ. (Α_Φόση)
4823	ROUTER	CISCO SYSTEMS	Router: Cisco 1603 P Ethernet/ISDN-6R Modular Router CISCO1603-R	ΕΘύμετ Δίσκου.Πρόσβ. (Α_Φόση)
94136	SCANNER	HEWLETT PACKARD	SCAN: HP ScanJet 5400c	ΕΑΙΤΥ 520
101668	SERVER	ALTEC	ALTEC SERVER	ΕΑΙΤΥ 520
101090	SOFTWARE	Network Associates	Active Virus Defence Suite	ΕΑΙΤΥ 520
101689	SOFTWARE	BORLAND	BORLAND DELPHI 7.0	ΕΑΙΤΥ 520
4824	SOFTWARE	CISCO SYSTEMS	Cisco 1600 Series IOS IP PLUS 516PCF-12.0.5T	ΕΘύμετ Δίσκου.Πρόσβ. (Α_Φόση)
101685	SOFTWARE	DPS	DPS VELOCITY	ΕΑΙΤΥ 520
101682	SOFTWARE	MICROSOFT	MS EXCHANGE 2000 SERVER	ΕΑΙΤΥ 520
101683	SOFTWARE	MICROSOFT	MS ISA SERVER	ΕΑΙΤΥ 520
101684	SOFTWARE	MICROSOFT	MS OFFICE XP PRO GREEK	ΕΑΙΤΥ 520
113127	SOFTWARE	MICROSOFT	MS VISUAL BASIC 6.0 STANDARD	ΕΑΙΤΥ 520
101686	SOFTWARE	SONIC FOUNDRY	SONIC FOUNDRY SOUNDFORGE XP	ΕΑΙΤΥ 520
101687	SOFTWARE	SPACEWARD GRAPHICS	SPACEWARD GRAPHICS SATOEI	ΕΑΙΤΥ 520
101688	SOFTWARE	BYMANTEC	BYMANTEC GHOST 7.5	ΕΑΙΤΥ 520
94655	UPS	APC	APC UPS BP 1400	ΕΑΙΤΥ 520
95422	WEBCAM	D-LITE	WEBCAM: D-Lite WebCamPro	ΕΑΙΤΥ 520
128925	WORKSTATION	ALTEC	ALTEC PC A	ΕΑΙΤΥ 520
113109	WORKSTATION	ALTEC	ALTEC PC B	ΕΑΙΤΥ 520
804826	WORKSTATION	HEWLETT PACKARD	Evo Q510	Γενικό
Επιστροφή				

4.2.1 Τροποποίηση στοιχείων εξοπλισμού

Επιλέγοντας κάποιο από τους συνδέσμους της στήλης "Ποσότητα" οδηγούμαστε σε αναλυτικότερη περιγραφή του συγκεκριμένου εξοπλισμού. Εδώ πρέπει να παρατηρήσουμε ότι οι σύνδεσμοι "Επεξεργασία" και "Διαγραφή" είναι ενεργοποιημένοι, οπότε μπορούν να εκτελεστούν οι αντίστοιχες λειτουργίες.

Η ανάλυση του εξοπλισμού που επιλέξατε είναι:

Αρ. Κτημ-ΚΕΠΑΗNET	Προϊόν	Προμηθευτής	Αίτηση εγγύησης	Serial Number	Edit	Delete
93617	LPR: HP LaserJet 1200	ALTEC ABEE	N.A.	NULL	Επεξεργασία	Διαγραφή

Επίσης μπορείτε να εισάγετε ένα νέο αντικείμενο στο συγκεκριμένο εξοπλισμό
 Μεταφορά εξοπλισμού σε άλλη σχολική μονάδα
 Αντιγραφή εξοπλισμού σε άλλη σχολική μονάδα

Επιστροφή

και επιλέγοντας επεξεργασία καταχωρούμε ή τροποποιούμε τα πεδία που μας ενδιαφέρουν :

Παρακαλώ εισάγετε τις λεπτομέρειες του εξοπλισμού **PRINTER LASER** στο **ΕΝΙΑΙΟ ΛΥΚΕΙΟ ΜΑΡΚΟΠΟΥΛΟΥ**

Serial Number:

Κόστος (ευρώ):

Αρ. κτημ. υπηρεσίας (Σχ. Μονάδας):

Αριθμός τιμολογίου:

Σειρά τιμολογίου:

Ημερομηνία Τιμολογίου:

Ημερομηνία Οριστικής Παραλαβής:

Εγγύηση (έτη):

Σύμβαση:

Υπομονάδα:

[Επιστροφή](#)

Με τη συμπλήρωση των πεδίων που θέλουμε να τροποποιήσουμε και το πάτημα της επιλογής καταχώριση, ολοκληρώνεται η λειτουργία που έχουμε επιλέξει.

4.2.2 Διαγραφή εξοπλισμού

Αν επιλέξουμε “Διαγραφή” η εφαρμογή μας ζητάει επιβεβαίωση, όπως φαίνεται παρακάτω:

Είστε σίγουροι ότι θέλετε να διαγράψετε το προϊόν LPR: HP LaserJet 1200 με αριθμό κτηματολογίου 93617

Αν επιλέξουμε εξοπλισμό με ποσότητα μεγαλύτερη από ένα (1), για παράδειγμα το προϊόν: “WEBCAM: D-Link NetCamPro”, τότε οδηγούμαστε σε μια οθόνη της μορφής:

Ανάλυση των 2 **WEBCAM**, τύπου **WEBCAM: D-Link NetCamPro**, από τον προμηθευτή **ALTEC ABEE**

Αρ. Κτημ. ΚΕΠΛΗΝΕΤ	Serial Number	Κατάσταση	Υπομονάδα
95422	NULL	Λειτουργικό	N.A.
95423	NULL	Λειτουργικό	N.A.

Μαζική επεξεργασία serial number και υπομονάδων

[Επιστροφή](#)

όπου επιλέγουμε τον αντίστοιχο “Αρ. Κτημ. ΚΕΠΛΗΝΕΤ” επιθυμούμε, (πχ το 95422)

Η ανάλυση του εξοπλισμού που επιλέξατε είναι:

Αρ. Κτημ. ΚΕΠΛΗΝΕΤ	Προϊόν	Προμηθευτής	Λήξη εγγύησης	Serial Number	Edit	Delete
95422	WEBCAM: D-Link NetCamPro	ALTEC ABEE	N.A.	NULL	Επεξεργασία	Διαγραφή

Επίσης μπορείτε να εισάγετε ένα νέο αντικείμενο στο συγκεκριμένο εξοπλισμό

Μεταφορά εξοπλισμού σε άλλη σχολική μονάδα

Αντιγραφή εξοπλισμού σε άλλη σχολική μονάδα

[Επιστροφή](#)

όπου οι λειτουργίες για “Επεξεργασία” και “Διαγραφή” είναι όμοιες με αυτές που περιγράψαμε παραπάνω.

Στο σημείο αυτό πρέπει να παρατηρήσουμε ότι για τον εξοπλισμό που επεξεργαζόμαστε μπορούμε να εισάγουμε επιπρόσθετα είδη, ως τμήματα – μέρη του συγκεκριμένου προϊόντος.

4.3 Μεταφορά εξοπλισμού σε άλλη Σχ. Μονάδα

Η εφαρμογή υποστηρίζει τη λειτουργία μεταφοράς εξοπλισμού σε άλλη σχολική μονάδα, αρκεί να επιλέξουμε το σύνδεσμο και να δηλώσουμε το Gluc (κωδικός ΠΣΔ) του σχολείου στο οποίο θέλουμε να μεταφέρουμε – εκχωρήσουμε τον εξοπλισμό.

Η ανάλυση του εξοπλισμού που επιλέξατε είναι:

Αρ. ΕΤΗΜ. ΚΕΠΑΗΜΕΤ	Προϊόν	Προμηθευτής	Λήξη εγγύησης	Serial Number	Edit	Delete
95422	WEBCAM: D-Link NetCamPro	ALTEC ABEE	N.A.	NULL	Επεξεργασία	Διαγραφή

Επίσης μπορείτε να εισάγετε ένα νέο αντικείμενο στο συγκεκριμένο εξοπλισμό

Μεταφορά εξοπλισμού σε άλλη σχολική μονάδα

Αντιγραφή εξοπλισμού σε άλλη σχολική μονάδα

Επιστροφή

Για παράδειγμα αν επιλέξουμε το σύνδεσμο “Μεταφορά εξοπλισμού σε άλλη σχολική μονάδα”, οδηγούμαστε στην επόμενη οθόνη:

Μεταφορά εξοπλισμού

Παρακαλώ εισάγετε το Gluc του σχολείου που θέλετε να μεταφερθεί ο εξοπλισμός Ενο D510

Gluc Σχολικής Μονάδας προορισμού

Επιστροφή

Με τη δήλωση του κωδικού για το σχολείο προορισμού, και την επιλογή “submit”, πληροφορούμαστε για τα ακόλουθα:

Μεταφορά εξοπλισμού

Παρακαλώ επιβεβαιώστε ότι θέλετε να μεταφέρετε τον εξοπλισμό

Ενο D510

απο το σχολείο ΕΝΙΑΙΟ ΛΥΚΕΙΟ ΜΑΡΚΟΠΟΥΛΟΥ στο ΕΝΙΑΙΟ ΛΥΚΕΙΟ ΠΑΛΛΗΝΗΣ ΜΟΥΣΙΚΟ ΠΕΙΡΑΜΑΤΙΚΟ

Επιστροφή

Παρατηρούμε ότι εφαρμογή περιμένει επιβεβαίωση γι' αυτό που της έχουμε ζητήσει, και μεταφέρει ένα - ένα τα είδη που ήταν καταχωρημένα κάτω από το προϊόν που αιτηθήκαμε τη μεταφορά.

Αν μεταβούμε τώρα στο σχολείο που μεταφέραμε τον εξοπλισμό (για το παράδειγμα μας είναι το "Ενιαίο Λύκειο Παλλήνης Μουσικό Πειραματικό"), μπορούμε να επαληθεύσουμε τη νέα θέση του εξοπλισμού.














Το "ΕΝΙΑΙΟ ΛΥΚΕΙΟ ΠΑΛΛΗΝΗΣ ΜΟΥΣΙΚΟ ΠΕΙΡΑΜΑΤΙΚΟ" με Glas "ΕΑ-244" και κωδικό ΥΠΕΠΘ "0552095" έχει τον παρακάτω εξοπλισμό:

Αρ. Κτημ. ΚΕΠΑΗΝΕΤ	Κατηγορία Εξοπλισμού	Κατασκευαστής	Προϊόν	Σύμβαση	Ποσότητα
92593	HUB	3COM CO.	HUB: 3COM OfficeConnect 16-port 10/100 (3C16751B)	EAITY 520	1
5912	HUB	COMPEX	HUB: COMPEX 16-port 10BASE-T ETHERNET (TP1016C)	EDUnet: Δίκτυο.Πρόσβ. (Α_Φύση)	1
93112	PRINTER INKJET	HEWLETT PACKARD	INK-PR: HP Deskjet 5550 Color Inkjet Printer	EAITY 520	1
93631	PRINTER LASER	HEWLETT PACKARD	LPR: HP LaserJet 1200	EAITY 520	1
4917	RACK	VERO ELEC	Rack 15U Με πόρτα από γυαλί και κλειδαριά ασφαλείας	EDUnet: Δίκτυο.Πρόσβ. (Α_Φύση)	1
4914	ROUTER	CISCO SYSTEMS	Router: Cisco 1603 R Ethernet/ISDN-BRI Modular Router CISCO1603-R	EDUnet: Δίκτυο.Πρόσβ. (Α_Φύση)	1
94150	SCANNER	HEWLETT PACKARD	SCAN: HP Scanjet 5400c	EAITY 520	1
101990	SERVER	ALTEC	ALTEC SERVER	EAITY 520	1
102012	SOFTWARE	Network Associates	Active Virus Defence Suite	EAITY 520	13
102011	SOFTWARE	BORLAND	BORLAND DELPHI 7.0	EAITY 520	13
4915	SOFTWARE	CISCO SYSTEMS	Cisco 1600 Series IOS IP PLUS S16RCP-12.0.5T	EDUnet: Δίκτυο.Πρόσβ. (Α_Φύση)	1
102007	SOFTWARE	DPS	DPS VELOCITY	EAITY 520	13
102004	SOFTWARE	MICROSOFT	MS EXCHANGE 2000 SERVER	EAITY 520	1
102005	SOFTWARE	MICROSOFT	MS ISA SERVER	EAITY 520	1
102006	SOFTWARE	MICROSOFT	MS OFFICE XP PRO GREEK	EAITY 520	13
113421	SOFTWARE	MICROSOFT	MS VISUAL BASIC 6.0 STANDARD	EAITY 520	12
102008	SOFTWARE	SONIC FOUNDRY	SONIC FOUNDRY SOUNDFORGE XP	EAITY 520	13
102009	SOFTWARE	SPACEWARD GRAPHICS	SPACEWARD GRAPHICS SATORE	EAITY 520	13
102010	SOFTWARE	SYMANTEC	SYMANTEC GHOST 7.5	EAITY 520	1
94669	UPS	APC	APC UPS BP 1400	EAITY 520	1
95450	WEBCAM	D-LINK	WEBCAM: D-Link NetCamPro	EAITY 520	2
129763	WORKSTATION	ALTEC	ALTEC PC A	EAITY 520	11
113403	WORKSTATION	ALTEC	ALTEC PC B	EAITY 520	1
864839	WORKSTATION	HEWLETT PACKARD	Evo D510	Γενικό	


Επιστροφή

Αν επιλέξουμε τον σύνδεσμο που αναφέρεται στην ποσότητα του εξοπλισμού, θα ενημερωθούμε για τα είδη-μέρη που περιλαμβάνει ο συγκεκριμένος εξοπλισμός

Η ανάλυση του εξοπλισμού που επιλέξατε είναι:

Αρ. Κτημ. ΚΕΠΛΗΝΕΤ	Προϊόν	Προμηθευτής	Λήξη εγγύησης	Serial Number	Edit	Delete
	Evo D510	'Άγνωστος - Unkown	25-09-2006	NULL	Επεξεργασία	Διαγραφή
864840 	OS: MS WIN XP PRO GR	'Άγνωστος - Unkown	N.A.	NULL	Επεξεργασία	Διαγραφή
864841 	Seagate HDD 40GB	'Άγνωστος - Unkown	N.A.	NULL	Επεξεργασία	Διαγραφή
864842 	HP MONITOR	'Άγνωστος - Unkown	N.A.	NULL	Επεξεργασία	Διαγραφή
864843 	NVIDIA GEFORCE MX440 64MB	'Άγνωστος - Unkown	N.A.	NULL	Επεξεργασία	Διαγραφή
864844 	MNHMH DIMM 512MB DDR 333MHZ	'Άγνωστος - Unkown	N.A.	NULL	Επεξεργασία	Διαγραφή
864845 	GENERIC SPEAKERS	'Άγνωστος - Unkown	N.A.	NULL	Επεξεργασία	Διαγραφή
864846 	CPU: INTEL/PENTIUM/2400MHZ/400MHZ/512KB/-	'Άγνωστος - Unkown	N.A.	NULL	Επεξεργασία	Διαγραφή
864847 	Microsoft Intellimouse optical	'Άγνωστος - Unkown	N.A.	NULL	Επεξεργασία	Διαγραφή
864848 	HP KEYBOARD	'Άγνωστος - Unkown	N.A.	NULL	Επεξεργασία	Διαγραφή
864849 	FDD: 1.44MB, 3.5"	'Άγνωστος - Unkown	N.A.	NULL	Επεξεργασία	Διαγραφή
864850 	SONY DVDROM 16x40	'Άγνωστος - Unkown	N.A.	NULL	Επεξεργασία	Διαγραφή
864851 	3COM EHTERLINK XL 10/100 PCI TX NIC (3C9058 TX)	'Άγνωστος - Unkown	N.A.	NULL	Επεξεργασία	Διαγραφή

[Επιστροφή](#)

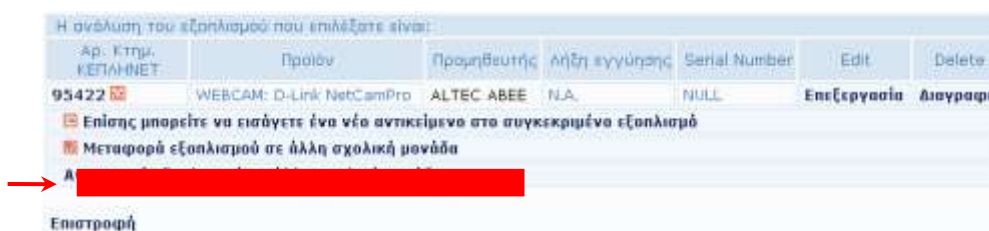
Οι σύνδεσμοι  που είναι ενεργοποιημένοι σε κάθε “Αρ. Κτημ. ΚΕΠΛΗΝΕΤ” μας πληροφορούν για το ιστορικό μεταφορών του συγκεκριμένου εξοπλισμού. Για παράδειγμα:

Το ιστορικό των μεταφορών του εξοπλισμού που επιλέξατε είναι:
Ο εξοπλισμός βρισκόταν στο σχολείο ΕΝΙΑΙΟ ΛΥΚΕΙΟ ΜΑΡΚΟΠΟΥΛΟΥ την ημερομηνία 2005-09-07

[Επιστροφή](#)

4.4 Αντιγραφή εξοπλισμού σε άλλη Σχ. Μονάδα

Μια επιπρόσθετη λειτουργία η οποία προσφέρεται από την εφαρμογή αφορά την αντιγραφή εξοπλισμού σε άλλη σχολική μονάδα. Πολλές φορές βρίσκεται πανομοιότυπος εξοπλισμός σε πολλές σχολικές μονάδες. Έτσι αντί να συνθέτουμε τον εξοπλισμό σε κάθε μονάδα χωριστά, μπορούμε να τον εντοπίσουμε σε μια άλλη και να τον καταχωρήσουμε – αντιγράψουμε με πολύ λιγότερα βήματα. Πχ. αν θέλαμε να αντιγράψουμε την WebCam που είδαμε παραπάνω, τότε επιλέγουμε τον σύνδεσμο “Αντιγραφή εξοπλισμού σε άλλη σχολική μονάδα”:



Με την επιλογή αυτού του συνδέσμου η εφαρμογή ετοιμάζεται να αντιγράψει την συγκεκριμένο εξοπλισμό με όλα τα δηλωμένα μέρη – τμήματα του στο σχολείο που θα δηλώσουμε.

Αντιγραφή Εξοπλισμού

Ποσότητα:

Gluc:

Σύμβαση: --- Επιλέξτε ---

[Επιστροφή](#)

Βλέπουμε ότι πρέπει να δηλώσουμε την ποσότητα στην οποία ο συγκεκριμένος εξοπλισμός θα υπάρχει στην άλλη μονάδα, το Gluc της μονάδας προορισμού, και βέβαια τη σύμβαση στα πλαίσια της οποίας αποκτήθηκε αυτός στο νέο σχολείο. Πχ,

Αντιγραφή Εξοπλισμού

Ποσότητα:

Gluc:

Σύμβαση: Γενικό

[Επιστροφή](#)

Η επιλογή της “Εισαγωγή” ολοκληρώνει τη διαδικασία και μας δίνει τη δυνατότητα για νέα αντιγραφή σε άλλο σχολείο.

Επιτυχής Εισαγωγή
Επόμενη αντιγραφή εξοπλισμού

[Επιστροφή στον εξοπλισμό του σχολείου](#)

Έτσι να επιλέξουμε “Επόμενη αντιγραφή εξοπλισμού”, το συγκεκριμένο είδος μπορεί να αντιγραφεί κάπου αλλού, αφού η οθόνη:

Αντιγραφή Εξοπλισμού

Ποσότητα:

Gluc:

Σύμβαση:

[Επιστροφή](#)

είναι και πάλι στη διάθεση του χρήστη της εφαρμογής. Πρακτικά αυτό σημαίνει ότι μπορεί κάποιος να έχει μια λίστα από Gluc σχολείων στα οποία θέλει να αντιγράψει ένα συγκεκριμένο είδος που είναι ήδη καταχωρημένο σε κάποιο σχολείο. Έτσι, με πολύ λίγα βήματα, καταχωρούνται σε πολλά σχολεία διάφορα είδη εξοπλισμού.

5 ΕΙΣΑΓΩΓΗ - ΕΠΕΞΕΡΓΑΣΙΑ

5.1 Εισαγωγή - Επεξεργασία Σύμβασης

Η λειτουργία αυτή παρέχει τη δυνατότητα για εισαγωγή των στοιχείων μιας σύμβασης από την οποία έχει προέρθει ο εξοπλισμός που βρίσκεται σε ένα σχολείο. Επιπρόσθετα παρέχεται η δυνατότητα για την αποθήκευση σε μορφή αρχείου της ίδιας της σύμβασης.

 Το ίδιο το σχολείο; (*)', 'Ημερομηνία Υπογραφής (dd-mm-yyyy):', 'Λήξη σύμβασης (dd-mm-yyyy):', 'Χρόνος Απόκρισης (ώρες):', 'Χρόνος Αποκατάστασης (ώρες):', and 'Upload: [Browse...]'. A 'Εισαγωγή' button is located at the bottom left of the form."/>

Παρατήρηση:

αναγράφουμε τα πλήρη στοιχεία της σύμβασης, όπως αυτά φαίνονται στην προκήρυξη του διαγωνισμού (αν υπάρχει) για να μειώσουμε την πιθανότητα λάθους (περίπτωση διπλό-εγγραφής της ίδιας σύμβασης από άλλο φορέα). Αν ο ανάδοχος δεν υπάρχει στη λίστα, τότε από το μενού "Εισαγωγή – Επεξεργασία: αναδόχου" εισάγουμε τον ανάδοχο – προμηθευτή της σύμβασης.

Για να επεξεργαστούμε τα στοιχεία μιας σύμβασης προμήθειας εξοπλισμού, πρέπει να γνωρίζουμε το έργο στο οποίο ανήκει. Με άλλα λόγια, πρέπει ο χρήστης να ξέρει το έργο στα πλαίσια του οποίου υλοποιήθηκε η συγκεκριμένη σύμβαση. Έτσι από το μενού "Εισαγωγή – Επεξεργασία: σύμβασης" επιλέγουμε το σύνδεσμο "Επεξεργασία". Όπως βλέπουμε στην επόμενη οθόνη, η εφαρμογή μας προτείνει να επιλέξουμε το έργο στο οποίο ανήκει η σύμβαση.

Εισαγωγή	Επεξεργασία
Επεξεργασία: σύμβασης εξοπλισμού	
Παρακαλώ επιλέξτε το έργο.	
Έργο:	--- Επιλέξτε ---
Επιστροφή	<ul style="list-style-type: none"> --- Επιλέξτε --- Γενικό: (από δωρεά ή άγνωστο) EDUnet EDUnet: Πιλότικό Ασύρματα Ασκήσι του Αιόλου (έργο της "ΟΔΥΣΣΕΙΑΣ") Εξοπλισμοί σε ΕΛ από ΥΠΕΠΘ (ΕΣΕΛ40/00: συμβ.Byte) Εξοπλισμοί σε ΕΛ, ΤΕΕ, ΣΕΚ από ΥΠΕΠΘ (ΕΣΕΛ78: συμβ. Quest) Μηνιαίες (έργο της "ΟΔΥΣΣΕΙΑΣ") Οδυσσεύς (έργο της "ΟΔΥΣΣΕΙΑΣ") ΠΕΠ- Μέτρο 3.7 -27η Πρόσκληση- Οξείας 3:Ποιότητα Ζωής Πρόσκληση 50, Δράση Β (Τεχνική Στήριξη) Πρόσκληση 50, Δράση Α (Αθήνα) Πρόσκληση 71 Χρηματοδοτήσεις έτους 2000 σε ΕΛ, ΤΕΕ από ΥΠΕΠΘ Χρηματοδοτήσεις έτους 2001 σε ΓΥΜ, ΤΕΕ, ΣΕΚ από ΥΠΕΠΘ Χρηματοδοτήσεις έτους 2002 σε ΔΗΜ.ΣΧ., ΝΗΠ. από ΥΠΕΠΘ Χρηματοδοτήσεις: ΠΕΠ Μέτρα 4.2 - Εκπαίδευση

Πχ. αν επιλέξουμε το έργο: "Εργαστήρια σε 500 Σχ. Μονάδες (από ΕΑΙΤΥ - συμβ. ALTEC)", θα δούμε τις συμβάσεις που έχουν καταχωρηθεί για το συγκεκριμένο έργο.

Εισαγωγή	Επεξεργασία
Επεξεργασία: σύμβασης εξοπλισμού	
Σύμβαση	Περιγραφή Σύμβασης
ΕΑΙΤΥ 520	Προμήθεια και εγκατάσταση υπολογιστικού εξοπλισμού εργαστηρίων σε ευρεία κλίμακα
ΕΑΙΤΥ 520 (επέκτ.64)	Προμήθεια και εγκατάσταση υπολογιστικού εξοπλισμού εργαστηρίων σε ευρεία κλίμακα (επέκταση σε 64 νέα σχολεία)
Επιστροφή	

Όπου υπάρχει σύνδεσμος κάτω από το όνομα σύμβασης, εκεί μπορούμε να δούμε καταχωρημένο το αναλυτικό κείμενο της συγκεκριμένης σύμβασης. Αν επιλέξουμε "Επεξεργασία", για παράδειγμα στην "ΕΑΙΤΥ 520", τότε μπορούμε από την επόμενη οθόνη να τροποποιήσουμε τα στοιχεία της. Στο πεδίο "Αρχείο Σύμβασης" βλέπουμε αν έχει τοποθετηθεί αντίστοιχο αρχείο. Με την επιλογή "Browse..." μπορούμε να ανεβάσουμε ένα άλλο αρχείο. Τέλος, οι όποιες τροποποιήσεις κάνουμε, καταχωρούνται οριστικά με το πάτημα της επιλογής "Ανανέωση Στοιχείων".

Εισαγωγή		Επεξεργασία
Παρακαλώ συμπληρώστε τα νέα στοιχεία της σύμβασης		
Τίτλος Σύμβασης:	"Προμήθεια και εγκατάσταση υπολογιστικού εξοπλισμού εργαστηρίων σε ευρεία κλίμακα"	
Συνοπτικός Τίτλος:	EACTY 52B	
Έργο:	Εργαστήρια σε 500 Σχ. Μονάδες (από EAITY - συμβ. ALTEC)	
Ανάδοχος:	ALTEC ABEE	
Αναθέτουσα Αρχή:	E.A.I.T.Y	
Ημερομηνία Υπογραφής:	14-10-2002	
Λήξη σύμβασης:	14-10-2005	
Χρόνος Απόκρισης (ώρες):	<input type="text"/>	
Χρόνος Αποκατάστασης (ώρες):	<input type="text"/>	
Αρχείο Σύμβασης:	SYMBASH_ALTEC-14-10-2002.pdf	
Αλλαγή	<input type="text"/>	<input type="button" value="Browse..."/>
<input type="button" value="Ανανέωση Στοιχείων"/>		
<input type="button" value="Επιστροφή"/>		

Αν επιθυμούμε να κάνουμε εισαγωγή μιας νέας σύμβασης, τότε η επόμενη οθόνη μας δίνει όλα τα απαραίτητα για τον προσδιορισμό των κατάλληλων πεδίων.

Εισαγωγή	Επεξεργασία
Εισαγωγή: νέας σύμβασης εξοπλισμού	
Τίτλος Σύμβασης:	<input type="text"/> (*)
Συνοπτικός Τίτλος:	<input type="text"/> (*)
Έργο:	--- Επιλέξτε --- (*)
Ανάδοχος:	--- Επιλέξτε --- (*)
Αναθέτουσα Αρχή:	--- Επιλέξτε --- <input type="checkbox"/> Το ίδιο το σχολείο; (*)
Ημερομηνία Υπογραφής (dd-mm-yyyy):	<input type="text"/>
Λήξη σύμβασης (dd-mm-yyyy):	<input type="text"/>
Χρόνος Απόκρισης (ώρες):	<input type="text"/>
Χρόνος Αποκατάστασης (ώρες):	<input type="text"/>
Upload:	<input type="text"/> <input type="button" value="Browse..."/>
<input type="button" value="Εισαγωγή"/>	

Παρατήρηση:

Στην περίπτωση συμβάσεων αυτοχρηματοδότησης, η αναθέτουσα αρχή είναι το ίδιο το σχολείο. Έτσι προς απλούστευση της διαδικασίας, όταν έχουμε τέτοια σύμβαση, δεν χρειάζεται να επιλέξουμε αναθέτουσα αρχή, αλλά να επιλέξουμε "Το ίδιο το σχολείο" στο αντίστοιχο check box. Η επιλογή αυτή δημιουργεί αυτόματα ως αναθέτουσα αρχή το σχολείο που είχαμε επισκεφθεί προηγούμενα, αφού η εφαρμογή διαθέτει μνήμη για το τελευταίο σχολείο που επισκεφθήκαμε.

Αν η σύμβαση που επιθυμούμε να εισάγουμε έχει υλοποιηθεί στα πλαίσια έργου που δεν υπάρχει καταχωρημένο στο list box "Έργο", τότε πρέπει να αιτηθούμε στον Data Base Administrator της εφαρμογής την εισαγωγή του αντίστοιχου έργου.

5.2 Εισαγωγή - Επεξεργασία Είδους Εξοπλισμού

Για να καταχωρήσουμε κάποιο εξοπλισμό σε μια σχολική μονάδα, απαιτείται η ύπαρξη αυτού του εξοπλισμού μέσα στην εφαρμογή.

Στην περίπτωση που ο ζητούμενος εξοπλισμός δεν υπάρχει πρέπει να επικοινωνήσει ο χρήστης με το αρμόδιο Helpdesk της περιοχής του και να ζητήσει να εισαχθεί το υλικό καταγράφοντας την περιγραφή και τον κατασκευαστή του.